




RAPORT O STANIE GMINY JAROCIN W 2025 ROKU

<https://jarocin-2025.g.fundacjamiasto.pl>



FORMALNO-PRAWNE ASPEKTY ZWIĄZANE Z PRZYGOTOWANIEM RAPORTU O STANIE JST

Ustawa z dnia 11 stycznia 2018 r. o zmianie niektórych ustaw w celu zwiększenia udziału obywateli w procesie wybierania, funkcjonowania i kontrolowania niektórych organów publicznych:

1

Ustawa z dnia 8 marca 1990 r.
o samorządzie
gminnym – art. 18 ust.
2 pkt 4a oraz art. 28aa

2

Ustawa z dnia 5
czerwca 1998 r.
o samorządzie
powiatowym – art. 12
pkt 6a oraz art. 30a

3

Ustawa z dnia 5
czerwca 1998 r.
o samorządzie
województwa – art. 18
pkt 10a oraz art. 34a



Informacje podstawowe

- Położenie i dane podstawowe
- Demografia
- Samorząd Gminy Jarocin
 - Realizacja uchwał Rady Miejskiej
 - Zarządzenia Burmistrza
- Jednostki organizacyjne i spółki gminne



Co zrobiliśmy?

- Realizowane polityki, programy i strategie
 - Jarocińska Karta Mieszkańca
- Budżet
- Inwestycje
- Infrastruktura i gospodarka komunalna
- Edukacja
 - System oświatowy Gminy
 - Dotacje dla placówek oświatowych
 - Egzamin ósmoklasisty i sukcesy uczniów
- Sprawy społeczne i zdrowie
- Gospodarka i ład przestrzenny



Gmina dla mieszkańca

- Działalność kulturalna
- Czytelnictwo gminne
- Działalność sportowa
- Realizacja zadań w ramach pożytku publicznego
- Bezpieczeństwo publiczne
- Fundusz sołecki
- Komunikacja z Urzędem



Ocena ogólna

- Grupa porównawcza
- Budżet
- Gospodarka
- Demografia
- Edukacja
- Sprawy społeczne i zdrowie
- Infrastruktura i gospodarka komunalna
- Środowisko i planowanie przestrzenne

REALIZACJA CHWAŁ I ZARZĄDZEŃ



DZIAŁALNOŚĆ RADY MIEJSKIEJ W JAROCINIE W 2025 R.



190

podjętych uchwał



25

interpelacji



6

zapytań zgłoszonych
do Burmistrza Jarocina

REALIZACJA UCHWAŁ RADY MIEJSKIEJ

ZARZĄDZENIA BURMISTRZA



JAROCIN



332

spotkania
burmistrza z
mieszkańcami w
2025 r.



40 763

dokumenty, które wpłynęły do
urzędu w 2025 r.



6 055

dokumentów dostarczonych
do Urzędu elektronicznie



40 404

dokumenty, wystane z urzędu
w 2025 r.



4 885

dokumentów wystanych z
urzędu elektronicznie

[WYKAZ ZARZĄDZEŃ BURMISTRZA](#)

REALIZOWANE PROGRAMY I STRATEGIE



JAROCIN

Podsumowanie kluczowych działań podjętych przez Gminę Jarocin w 2025 r. w ramach **realizacji lokalnych polityk, programów i strategii**.

Kluczową rolę odegrała Strategia Rozwoju Gminy na lata 2023–2030, która stała się drogowskazem dla najważniejszych inwestycji i inicjatyw. Działania Burmistrza skupiały się na skutecznym operacjonalizowaniu celów zawartych w dokumentach strategicznych, ze szczególnym uwzględnieniem programów dedykowanych konkretnym zadaniom publicznym.

24

dokumentów i
programów
strategicznych gminy
było realizowanych w
2025 r.,

WTYM:

7

z obszaru
ochrony środowiska

6

z obszaru
pomocy społecznej

3

o charakterze
ogólnym

2

z obszaru
ładu przestrzennego

2

z obszaru
rewitalizacji i ochrony
zabytków

2

z obszaru
ochrony zdrowia

2

z obszaru
gospodarki
mieszkaniowej i
komunalnej

DEMOGRAFIA



JAROCIN

LICZBA MIESZKAŃCÓW ZAMELDOWANYCH NA
POBYT STAŁY I CZASOWY NA KONIEC 2025 ROKU

44 507

-0,03%

do roku 2024



1047

Zameldowania na
pobyt stały



195

Wymeldowania
z pobytu stałego



318

Liczba
urodzeń

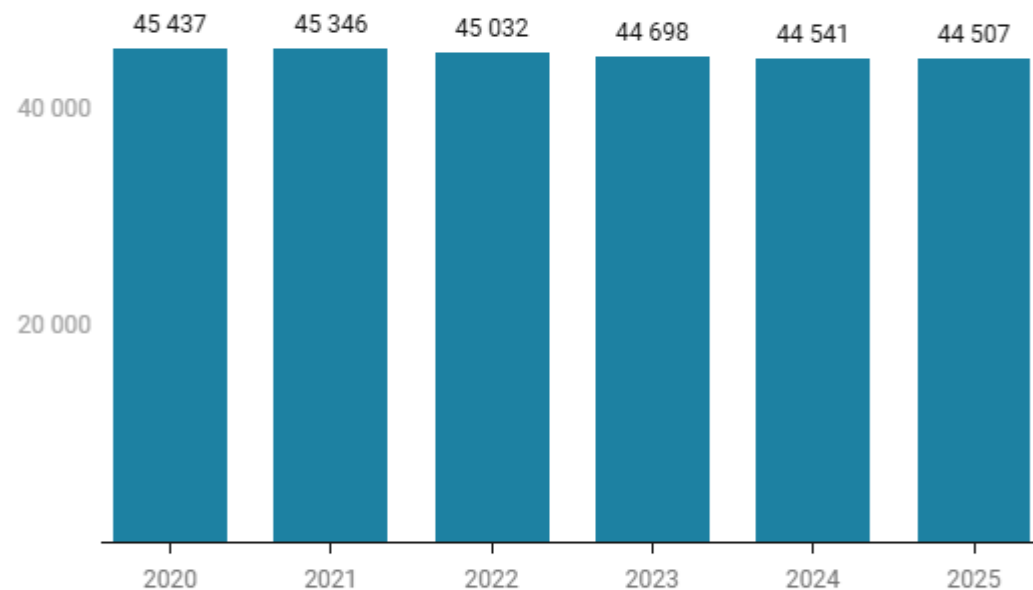


465

Liczba
zgonów



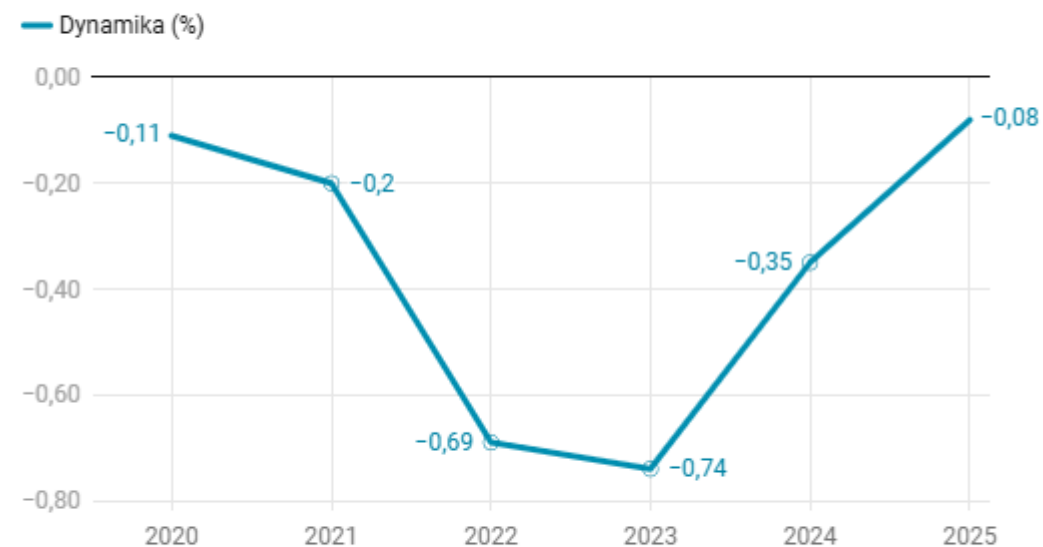
Liczba ludności w latach



Osoby zameldowane na pobyt stały i czasowy

Wykres: Fundacja Miasto • Źródło: UM Jarocin • [Pobierz dane](#) • Narzędzie: [Datawrapper](#)

Dynamika zmiany liczby mieszkańców (%)



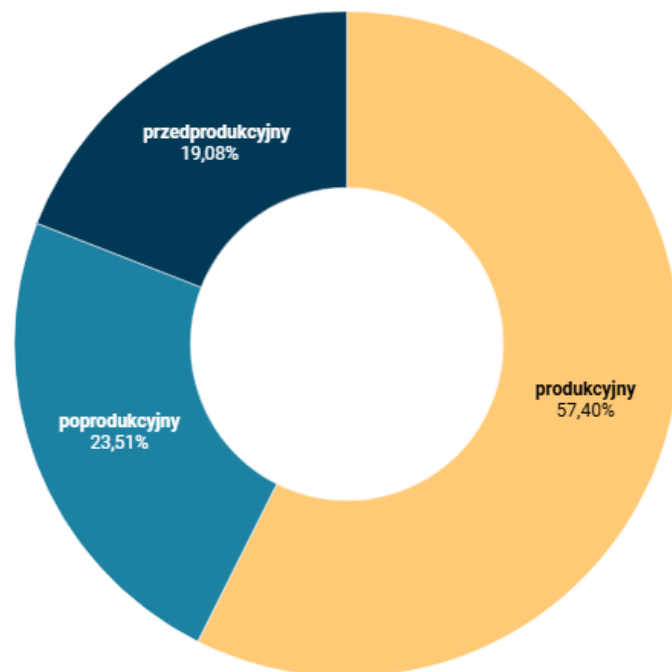
Osoby zameldowane na pobyt stały i czasowy

Wykres: Fundacja Miasto • Źródło: UM Jarocin • [Pobierz dane](#) • Narzędzie: [Datawrapper](#)

Mieszkańcy Gminy Jarocin według ekonomicznych grup wieku



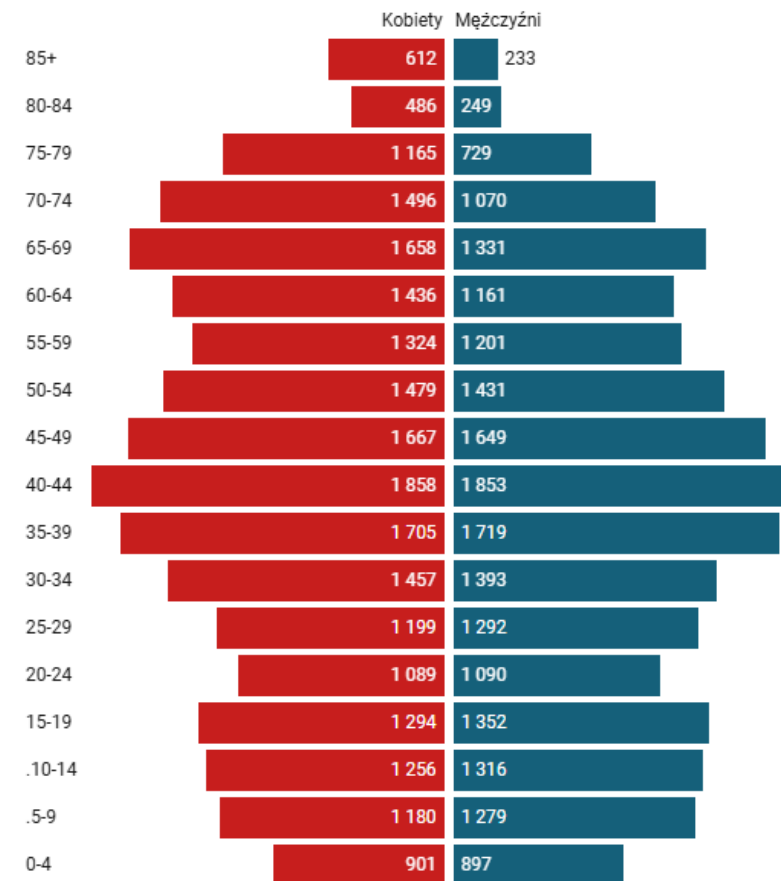
- produkcyjny (57,40%)
- poprodukcyjny (23,51%)
- przedprodukcyjny (19,08%)



wiek przedprodukcyjny 0-17; wiek produkcyjny 18-65 dla mężczyzn, 18-60 dla kobiet; wiek poprodukcyjny 65+ dla mężczyzn, 60+ dla kobiet

Wykres: Fundacja Miasto • Źródło: UM Jarocin • [Pobierz dane](#) • Narzędzie: [Datawrapper](#)

Piramida wieku mieszkańców Gminy Jarocin w 2025 r.



Wykres: Fundacja Miasto • Źródło: UM Jarocin • [Pobierz dane](#) • Narzędzie: [Datawrapper](#)

BUDŻET



JAROCIN

DOCHODY OGÓŁEM WYKONANE W 2025 R.

344 922 900 zł

+9,21%

do roku 2024



7 029 zł

Dochody bieżące na
mieszkańca

Wartość wskazuje na poziom transferów
bieżących do budżetu.



721 zł

Dochody majątkowe na
mieszkańca

Wartość wskazuje na skuteczność działań
w zakresie pozyskiwania dodatkowych
środków na inwestycje.



2 251 zł

Dochody własne na
mieszkańca

Wartość wskazuje na poziom
samodzielności finansowej jednostki i
poziom elastyczności budżetu.



115 zł

Dochody unijne na mieszkańca

Wartość wskazuje na aktywność jednostki
w zakresie pozyskiwania środków
zewnętrznych.

WYDATKI OGÓŁEM WYKONANE W 2025 R.

326 693 013 zł

+0,94%

do roku 2024



6 293 zł

Wydatki bieżące na
mieszkańca

Wartość wskazują na poziom środków jaki
przeznaczano na realizację zadań
bieżących jednostki.



1 048 zł

Wydatki majątkowe na
mieszkańca

Wartość wskazuje na poziom nakładów na
realizację inwestycji oraz przyjęte
priorytety w zakresie realizacji zadań
własnych.



20 916 774 zł

Środki własne
na inwestycje

Wartość nadwyżki operacyjnej
pomniejszona o spłatę długu. Wskazuje na
zdolność do realizacji inwestycji bez
pozyskiwania finansowania zewnętrznego.



4 551 024 zł

Wydatki zrealizowane
z dofinansowaniem

Wartość wydatków zrealizowanych z
udziałem środków zewnętrznych. Świadczy
o aktywności JST w zakresie pozyskiwania
zewnętrznych źródeł finansowania.

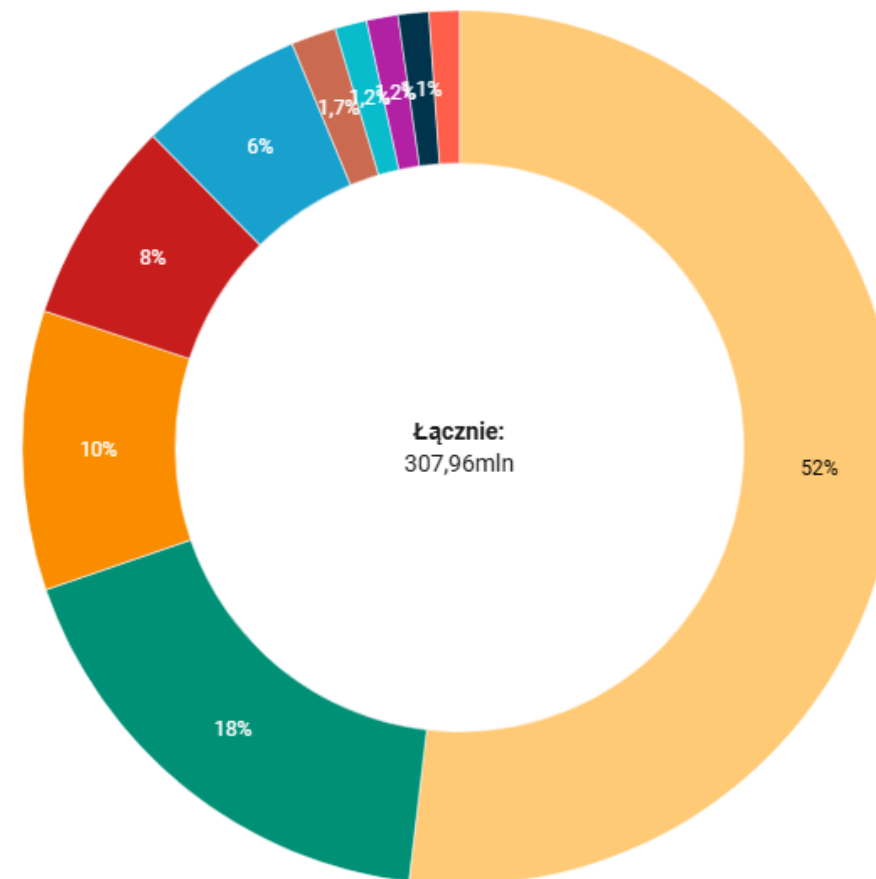
Począwszy od 2025 r. nastąpiła zmiana sposobu naliczania podstawowych dochodów przekazywanych z budżetu państwa. **Samorządy uzyskały udział w dochodach mieszkańców i firm opodatkowanych podatkiem PIT i CIT.** W niniejszym raporcie będzie stosowane nazewnictwo zgodne z obowiązującą klasyfikacją budżetową, tj. wpływy z podatku dochodowego od osób fizycznych i prawnych. Ponadto zmiana nastąpiła również w przypadku subwencji ogólnej. **Od 2025 r. samorządy nie otrzymują już subwencji oświatowej, która stanowiła największą część subwencji ogólnej. Została ona zastąpiona tzw. potrzebami oświatowymi, które stanowią jeden z elementów wpływających na ostateczną kwotę dochodów otrzymanych z budżetu państwa.** W konsekwencji nowa ustawa o dochodach JST spowodowała istotną zmianę struktury dochodów budżetu.

Najważniejszym źródłem dochodów Gminy Jarocin w 2025 r. były **wpływy z udziału w dochodach mieszkańców opodatkowanych PIT** w kwocie blisko 159,7 mln zł, stanowiące ponad 46,3% wszystkich dochodów gminy. Najważniejszym źródłem dochodów własnych gminy w 2025 r. były **wpływy z tytułu podatku od nieruchomości**, które wyniosły prawie 55,1 mln zł i generowały 16,0% wpływów do budżetu. Trzecim co do wielkości źródłem dochodów były **dotacje celowe otrzymane z budżetu państwa na realizację zadań bieżących z zakresu administracji rządowej oraz innych zadań zleconych gminie (związkom gmin, związkom powiatowo-gminnym) ustawami** w kwocie ponad 31,8 mln zł, tj. 9,2% dochodów budżetu. **Środki otrzymane z Rządowego Funduszu Polski Ład: Program Inwestycji Strategicznych na realizację zadań inwestycyjnych** zostały zrealizowane w kwocie przeszło 23,3 mln zł, a **wpływy z innych lokalnych opłat pobieranych przez jednostki samorządu terytorialnego na podstawie odrębnych ustaw** wykonano na poziomie ponad 18,8 mln zł.

Pięć najważniejszych dochodów stanowiło łącznie 83,8% wszystkich wpływów budżetowych.

10 głównych źródeł dochodów Gminy w 2025 r.

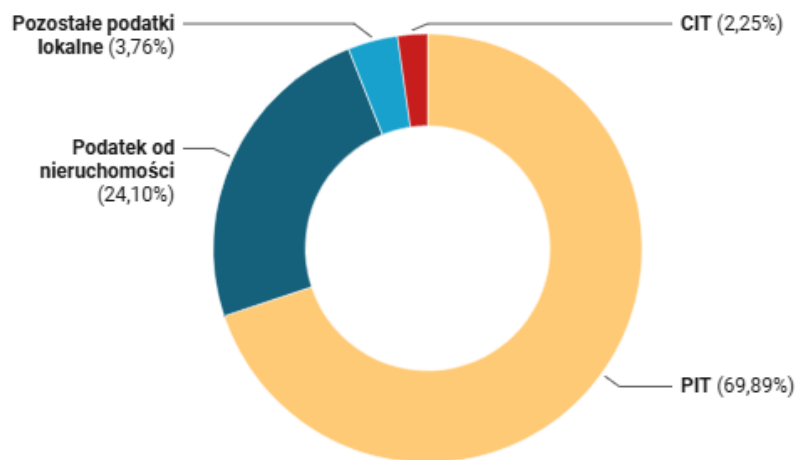
- Wpływy z podatku dochodowego od osób fizycznych (52%)
- Wpływy z podatku od nieruchomości (18%)
- Dotacja celowa otrzymana z budżetu państwa na realizację zadań bieżących z zakresu administracji rządowej oraz innych zadań zleconych gminie (związkom gmin, związkom powiatowo-gminnym) ustawami (10%)
- Środki otrzymane z Rządowego Funduszu Polski Ład: Program Inwestycji Strategicznych na realizację zadań inwestycyjnych (8%)
- Wpływy z innych lokalnych opłat pobieranych przez jednostki samorządu terytorialnego na podstawie odrębnych ustaw (6%)
- Wpływy z podatku dochodowego od osób prawnych (1,7%)
- Środki z Funduszu Pomocy na finansowanie lub dofinansowanie zadań bieżących w zakresie pomocy obywatelom Ukrainy (1,2%)
- Wpływy z usług (1,2%)
- Wpływy z podatku od czynności cywilnoprawnych (1,1%)
- Dotacja celowa otrzymana z budżetu państwa na realizację własnych zadań bieżących gmin (związków gmin, związków powiatowo-gminnych) (1,1%)



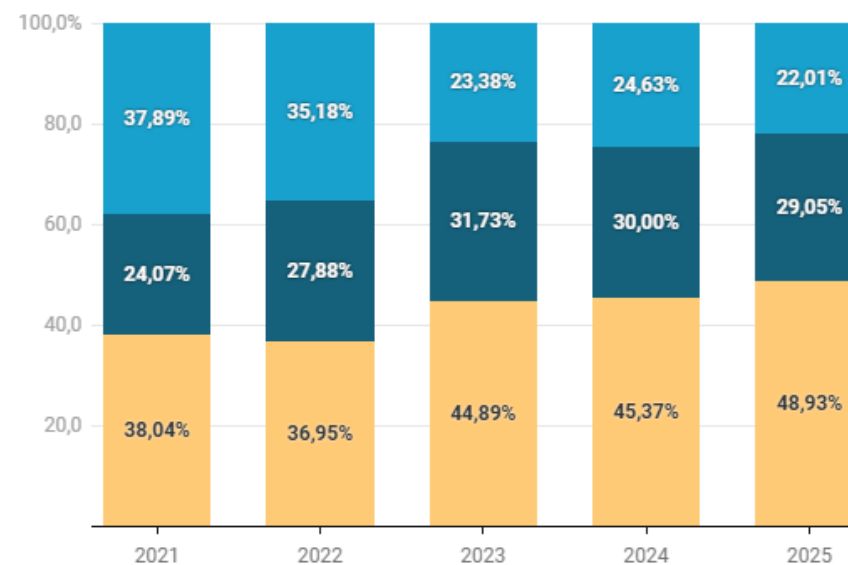
Dochody podatkowe Gminy Jarocin w 2025 r.

Łączny koszt skutków obniżenia górnych stawek podatkowych dla osób fizycznych
4 127 488,84 zł

Łączny koszt udzielonych ulg i zwolnień dla osób fizycznych
0,00 zł



Dotacje i środki na zadania bieżące i inwestycyjne
Pozostałe dochody
PIT, CIT i subwencja



Wykres: Fundacja Miasto - Źródło: UM Jarocin - Pobierz dane - Narzędzie: Datawrapper



W 2025 r. Gmina Jarocin najwięcej środków przeznaczą na realizację zadań z zakresu **oświaty i wychowania oraz edukacyjnej opieki wychowawczej** (blisko 123,3 mln zł, co stanowiło 37,7% budżetu zrealizowanego przez gminę). Obecność wydatków oświatowych na pierwszym miejscu w strukturze wydatków gminy wpisuje się w standardowy obraz tej części budżetu w większości gmin w Polsce. Podobna tendencja miała miejsce również w poprzednich latach.

Na realizację zadań z zakresu **pomocy i polityki społecznej oraz wsparcia rodziny** wydatkowano łącznie blisko 57,2 mln zł, co stanowiło 17,5% budżetu gminy. Wydatki z tego obszaru wiązały się w głównej mierze z wypłatą zasiłków i świadczeń rodzinnych.

Trzecim co do wielkości kierunkiem wydatków są zadania zrealizowane w ramach **gospodarki komunalnej i ochrony środowiska** (niemal 41,1 mln zł), co wiązało się m.in. z realizacją zadań inwestycyjnych (4,9 mln zł).

Istotnym środkiem poniesiono również na zadania związane z **transportem i łącznością**, na które wydatkowano niespełna 28,2 mln zł, tj. 8,6% budżetu.

Wydatki bieżące na **utrzymanie aparatu administracyjnego** w 2025 r. wyniosły niespełna 23,4 mln zł, co stanowiło 7,1% wydatków gminy.

BUDŻET - ZADŁUŻENIE



JAROCIN

ZADŁUŻENIE GMINY NA KONIEC 2025 R.

205 743 848 zł

-5,44%

do roku 2024



18 229 887 zł

Wynik budżetu
ogółem

Określa nominalną różnicę pomiędzy
wysokością uzyskanych dochodów i
zrealizowanych wydatków.



32 757 141 zł

Wynik budżetu
bieżącego

Wartość wskazuje na zdolność do realizacji
inwestycji i spłaty zobowiązań bez
pozyskiwania finansowania zewnętrznego.



59,65 %

Zadłużenie w stosunku do
dochodów

Wartość wskazuje na udział kwoty długu
w dochodach budżetowych.

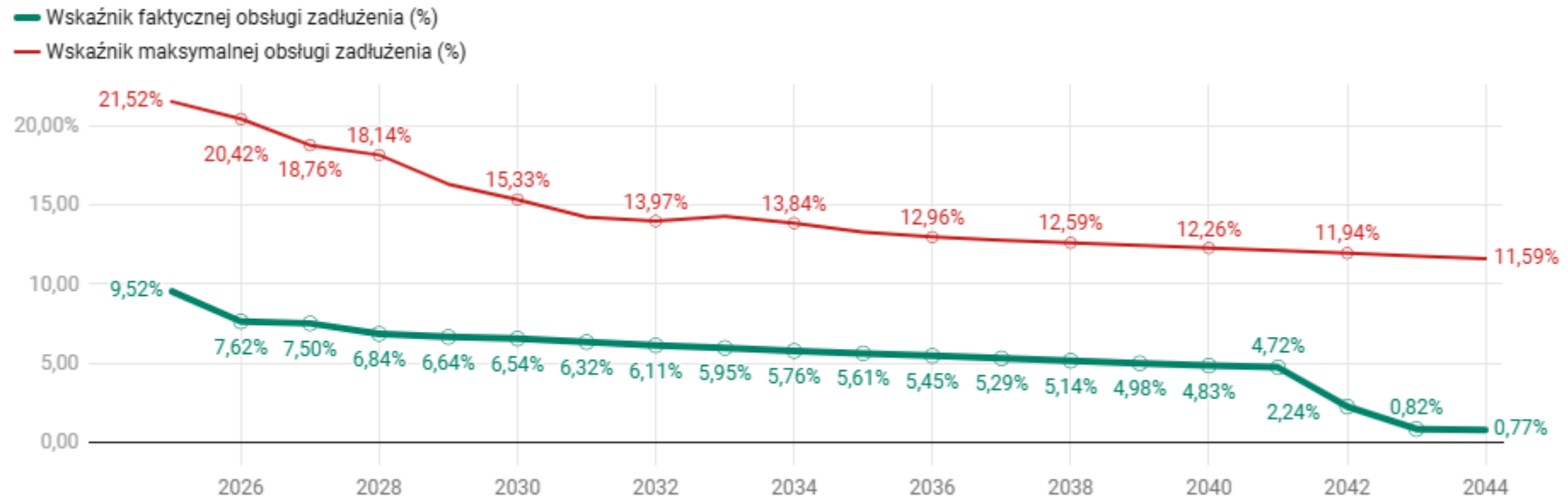


65 363 zł

Koszt obsługi
długu

Wartość wydatków na zapłatę odsetek od
każdego 1 mln zaciągniętych kredytów,
pożyczek oraz emisji obligacji.

Kształt WPF Gminy Jarocin wg ostatniej zmiany w 2025 r.



CO ZROBILIŚMY



JAROCIN



Realizowane programy, polityki i strategie



Budżet



Inwestycje



Infrastruktura i gospodarka
komunalna



Edukacja



Sprawy społeczne i zdrowie



Gospodarka i ład
przestrzenny

WARTOŚĆ ZREALIZOWANYCH WYDATKÓW MAJĄTKOWYCH W 2025 R.

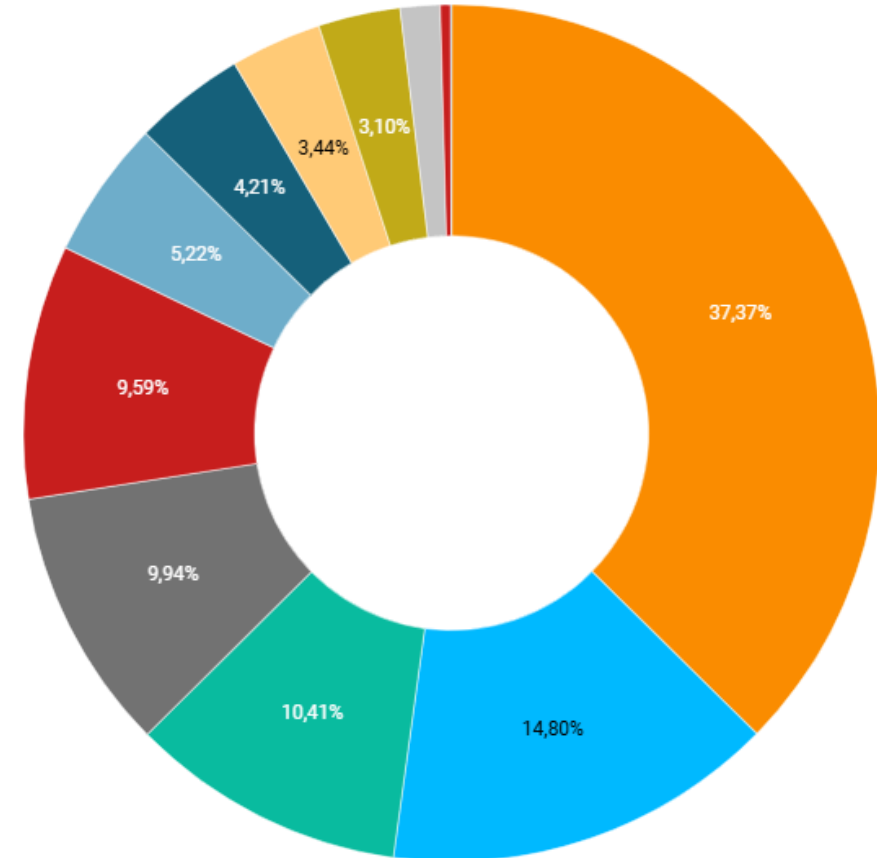
46 628 373 zł

-0,90%

do roku 2024

Główne kierunki wydatków majątkowych gminy w 2025 r.

- Transport i łączność (37,37%)
- Oświata i wychowanie (14,80%)
- Gospodarka komunalna i ochrona środowiska (10,41%)
- Gospodarka mieszkaniowa (9,94%)
- Kultura fizyczna (9,59%)
- Kultura i ochrona dziedzictwa narodowego (5,22%)
- Obrona narodowa (4,21%)
- Bezpieczeństwo publiczne i ochrona przeciwpożarowa (3,44%)
- Rodzina (3,10%)
- Informatyka (1,50%)
- Administracja publiczna (0,39%)
- Ochrona zdrowia (0,03%)



Ponad 82,1% wydatków inwestycyjnych Gminy Jarocin w 2025 r. zostało skoncentrowanych na realizację zadań inwestycyjnych w obszarach:

- **transport i łączność** - 17,4 mln zł,
- **oświata i wychowanie** - 6,9 mln zł,
- **gospodarka komunalna i ochrona środowiska** - 4,9 mln zł,
- **gospodarka mieszkaniowa** - 4,6 mln zł.

INWESTYCJE DROGOWE

Przebudowa ul. Czereśniowej w Jarocinie

Wartość wykonania: 280.723,52 zł

Budowa drogi do terenów inwestycyjnych w miejscowości Golina

Zadanie zostało dofinansowane z Rządowego Funduszu Polski Ład: Programu Inwestycji Strategicznych w łącznej kwocie 26.137.500,02 zł, z czego w 2025 r. wydatkowano 6.951.484,93 zł.

§ 6050 Wartość wykonania: 55.104,00 zł

§ 6370 Wartość wykonania: 6.951.484,93 zł

Budowa drogi dojazdowej do terenów inwestycyjnych przy "Węźle Jarocin,,

Odbiór końcowy nastąpił w dniu 05.12.2025 r. Dzięki przyznanemu dofinansowaniu z **Rządowego Funduszu Rozwoju Dróg** Gmina Jarocin otrzymała dofinansowanie w kwocie **1.226.094,86 zł**.

Wartość wykonania: 1.002.081,45 zł

Przebudowa drogi gminnej - ul. Zakrzewska i ul. Ciświca w Jarocinie

Gmina Jarocin otrzymała na realizację przedmiotowego zadania dofinansowanie w kwocie 142.750,00 zł na podstawie umów zawartych pomiędzy Gminą Jarocin a **Województwem Wielkopolskim** z siedzibą w Urzędzie Marszałkowskim.

Wartość wykonania: 654.736,27 zł

INWESTYCJE DROGOWE

Budowa drogi rowerowej w ciągu ul. ks. I. Niedźwiedzińskiego w Jarocinie

Zakres prac obejmował:

budowę drogi dla pieszych i rowerów o długości 200 m i szerokości 3 m z nawierzchni bitumicznej,
umocnienie skarp płytami ażurowymi,
wykonanie oznakowania poziomego i pionowego zgodnie z organizacją ruchu,
montaż urządzeń BRD.

Odbiór końcowy nastąpił w dniu 21.11.2025 r.

Wartość wykonania: 251.023,71 zł

Wykonanie barierek wzdłuż ścieżki rowerowej w ciągu dróg ul.: Wrocławskiej, Z. Skarżyńskiego i ks. I. Niedźwiedzińskiego

Wartość wykonania: 322.256,34 zł

Przebudowa ciągu dróg gminnych: ul. Moniuszki, ul. Dąbrowskiego ul. Kościuszki wraz z przebudową ul. Paderewskiego w Jarocinie

Gmina Jarocin otrzymała z **Rządowego Funduszu Rozwoju Dróg** na realizację ww. zadania dofinansowanie w kwocie **3.786.457,67 zł.**

§ 6050 Wartość wykonania: 2.435.229,94 zł

§ 6370 Wartość wykonania: 3.786.457,67 zł

INWESTYCJE OŚWIATOWE

BUDOWA PRZEDSZKOLA I SALI GIMNASTYCZNEJ W SIEDLEMINIE – III ETAP

Wartość prac budowlanych, wykonanych w ramach ww. umowy w latach 2024-2025, określona w protokole odbioru z dnia 07.02.2025 r. wyniosła: **5.485.399,56 zł.**

§ 6050 Wartość wykonania: 140.054,10 zł

§ 6370 Wartość wykonania: 4.643.252,00 zł

Przebudowa budynku szkoły w Potarzycy wraz z adaptacją części szkoły na żłobek

Odbiór końcowy zrealizowanego zakresu prac nastąpił w dniu 19.12.2025 r. Zadanie dofinansowane z **Programu rozwoju instytucji opieki nad dziećmi w wieku do lat 3 Aktywny Maluch 2022–2029.**

§ 6050 Wartość wykonania: 607.224,25 zł

§ 6057 Wartość wykonania: 681.563,32 zł

§ 6059 Wartość wykonania: 91.956,50 zł

Budowa żłobka przy Szkole Podstawowej nr 3 w Jarocinie

Wartość wykonania: 18.812,50 zł

Budowa żłobka przy Zespole Szkół w Witaszycach

Wartość wykonania: 22.737,00 zł

Przebudowa budynku szkoły w Prusach wraz z adaptacją części szkoły na żłobek

Odbiór końcowy zrealizowanego zakresu prac nastąpił w dniu 18.12.2025 r. Zadanie dofinansowane z **Programu rozwoju instytucji opieki nad dziećmi w wieku do lat 3 - Aktywny Maluch 2022–2029. Wartość wykonania: 919.415,32 zł**

POZOSTAŁE KLUCZOWE INWESTYCJE GMINNE

Przebudowa z rozbudową budynku OSP w Kadziaku

Protokół odbioru końcowego spisano w dniu 16.12.2025 r.

Wartość wykonania: 716.759,65 zł

Wartość wykonania z Funduszu Sołeckiego: 20.000,00 zł

Budowa budynku świetlicy wiejskiej i przebudowa istniejącego budynku OSP w Zakrzewie

Wartość wykonania: 61.801,54 zł

Wartość wykonania z Funduszu Sołeckiego: 100.000,00 zł

Budowa placu zabaw przy ul. Marii Curie - Skłodowskiej w Jarocinie

Wartość wykonania: 235.428,09 zł

Budowa placu zabaw w Witaszycach

Wartość wykonania: 60.588,96 zł

Budowa wiaty rekreacyjnej z miejscem na ognisko w Witaszycach

Wartość wykonania: 183.968,04 zł

Wartość wykonania z Funduszu Sołeckiego: 30.000,00 zł

Inwestycje Zakładu Usług Komunalnych - oświetlenie

Inwestycje Zakładu Usług Komunalnych - Schronisko



Realizacja zadań związanych z ochroną środowiska stanowi odzwierciedlenie działań podejmowanych na podstawie polityki programów i strategii przyjętych przez władze Jarocina. Do najważniejszych z nich należą:

z zakresu ochrony środowiska:

- Program Ochrony Środowiska dla Gminy Jarocin na lata 2022-2025 z perspektywą na lata 2026-2029,
- Plan Gospodarki Niskoemisyjnej dla Gminy Jarocin na lata 2021-2030,
- Miejski Plan Adaptacji do zmian klimatu dla Gminy Jarocin,

z zakresu gospodarki mieszkaniowej i komunalnej:

- Program opieki nad zwierzętami bezdomnymi oraz zapobiegania bezdomności zwierząt na terenie Gminy Jarocin,

z zakresu mobilności miejskiej:

- Plan Zrównoważonej Mobilności Miejskiej,
- Strategia Rozwoju Elektromobilności dla Gminy Jarocin na lata 2020-2037,

z zakresu infrastruktury:

- Założenia do planu zaopatrzenia w ciepło, energię elektryczną i paliwa gazowe dla Gminy Jarocin,
- Wieloletni Plan Rozwoju i Modernizacji Urządzeń Wodociągowych i Urządzeń Kanalizacyjnych PWiK Sp. z o.o. w Jarocinie na lata 2022-2026 z perspektywą na lata 2027-2031.



WODA I ŚCIEKI



1 647,3 TYS.

m³ sprzedanej wody
pitnej dla mieszkańców



350,6 KM

długość sieci
wodociągowej



8 664 SZT.

liczba przyłączy
wodociągowych



97,28%

budynków mieszkalnych
podłączonych do sieci
wodociągowej



1 678,4 TYS.

m³ odebranych ścieków
od mieszkańców



337,2 KM

długość sieci
kanalizacyjnej



7 349 SZT.

liczba przyłączy
kanalizacyjnych



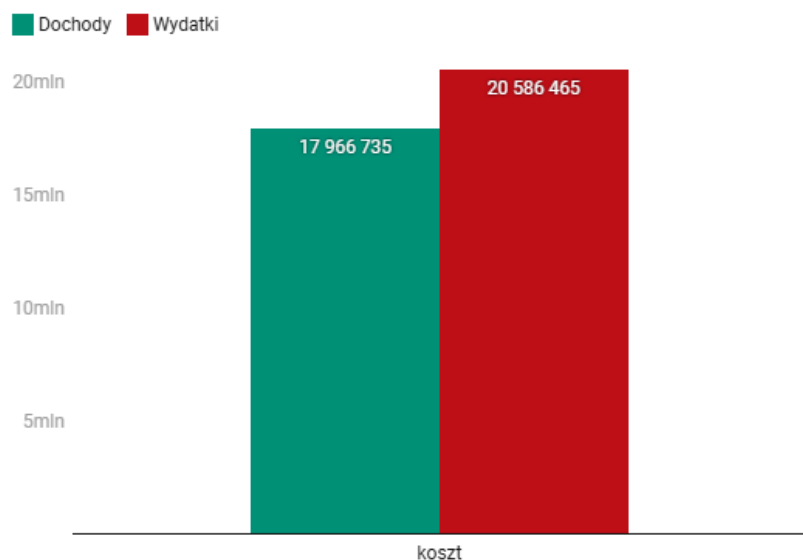
82,52%

budynków mieszkalnych
podłączonych do sieci
kanalizacyjnej

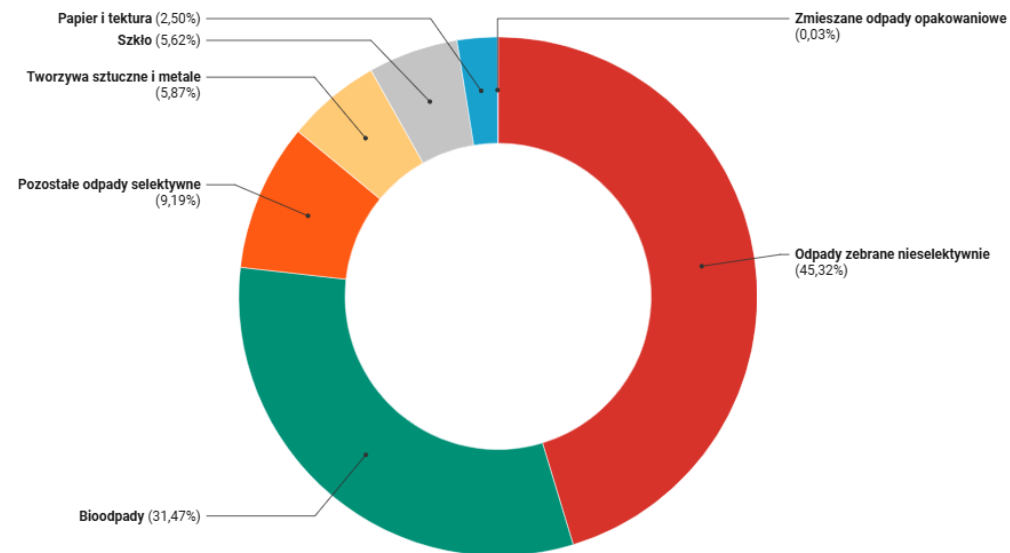


ODPADY KOMUNALNE

Bilansowanie systemu w 2025 r.



Struktura odebranych odpadów w 2025 r.



17 787,09

Łączna masa odebranych odpadów komunalnych (tony)



0,40

Masa odebranych odpadów komunalnych na mieszkańca (w tonach)



8 061,18

Łączna masa odebranych odpadów nieselegowanych (tony)



12 855,97

Łączna masa odpadów segregowanych (tony) dostarczonych do punktów skupu i zebranych w PSZOK



9 727,27

Łączna masa odebranych odpadów segregowanych z nieruchomości (tony)



4 116,84

Łączna masa odpadów segregowanych zebranych w PSZOK (tony)

TRANSPORT PUBLICZNY

WYDATKI NA TRANSPORT I ŁĄCZNOŚĆ W 2025 R.

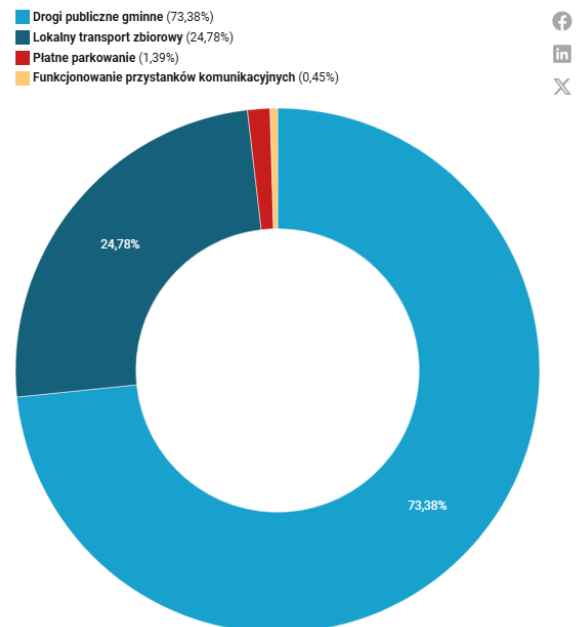
28 153 574 zł

-16,00%

do roku 2024

Transport i łączność w 2025 r. był czwartym najbardziej wydatkotwórczym obszarem funkcjonowania Gminy. Łączne wydatki poniesione w tym obszarze w 2025 r. przez Gminę wyniosły blisko **28,2 mln zł**, co stanowiło **8,6%** ogólnej kwoty wydatków Gminy. Ponad **38,1%** wydatków na transport i łączność stanowiły wydatki bieżące, w tym głównie rekompensata z tytułu usług transportu zbiorowego (prawie **7,0 mln zł**) oraz wydatki na bieżące utrzymanie dróg (blisko **3,3 mln zł**).

Struktura wydatków na transport i łączność w 2025 r.



Największymi inwestycjami drogowymi zrealizowanymi w 2025 r. są m.in.:

- Budowa chodnika przy ul. Folwarcznej w Jarocinie (8.364,00 zł),
- Budowa chodnika przy ul. Wiśniowej w Jarocinie (35.000,00 zł),
- Budowa drogi do terenów inwestycyjnych w miejscowości Golina (7.006.588,93 zł)
- Budowa drogi dojazdowej do terenów inwestycyjnych w Jarocinie przy "Węźle Jarocin" (2.228.176,31 zł)
- Budowa drogi rowerowej w ciągu ul.
- Ks. I. Niedźwiedzińskiego w Jarocinie (251.023,71 zł),
- Przebudowa ciągu dróg gminnych: ul. Moniuszki, ul. Dąbrowskiego i ul. Kościuszki (6.221.687,61 zł),
- Przebudowa drogi gminnej - ul. Zakrzewska i ul. Ciświca w Jarocinie (797.486,27 zł)
- Przebudowa ulicy Czereśniowej w Jarocinie (280.723,52 zł),
- Wykonanie urządzeń bezpieczeństwa ruchu drogowego w postaci barierek wzdłuż ścieżki rowerowej w ciągu dróg ulic: Wrocławskiej, Z. Skarżyńskiego i ks. I. Niedźwiedzińskiego (322.256,34 zł).



TRANSPORT PUBLICZNY



25

Liczba linii autobusowych



2,01

Długość wyremontowanych dróg gminnych (w km)



2

Liczba zmodernizowanych lamp ulicznych



302

Długość linii autobusowych (w km)



3,65

Długość wyremontowanych chodników na terenie gminy (w km)



144

Liczba nowych lamp ulicznych



3,11

Długość nowowybudowanych (utwardzonych) dróg gminnych w 2025 r. w km



29

Liczba nowych publicznych miejsc parkingowych powstałych w 2025 r.



1,4

Długość ścieżek rowerowych nowowybudowanych w 2025 r. (w km)



GOSPODARKA MIESZKANIOWA

WYDATKI NA GOSPODARKĘ MIESZKANIOWĄ W 2025 R.

8 576 352 zł

+34,34%

do roku 2024



11

Liczba wynajmowanych lokali mieszkalnych w 2025 r.



0

Liczba zawartych umów najmu gminnych lokali komunalnych w 2025 r.



10

Liczba rozwiązanych umów najmu gminnych lokali komunalnych w 2025 r.



0

Liczba wynajmowanych lokali socjalnych w 2025 r.



0

Liczba zawartych umów najmu lokali socjalnych w 2025 r.



10

Liczba rozwiązanych umów najmu lokali socjalnych w 2025 r.



0,1

Grunty przekazane/sprzedane inwestorom pod budownictwo mieszkaniowe (w ha)



12,2

Zasób gruntów gminnych przeznaczonych pod budownictwo mieszkaniowe w 2025 r. (ha)



3,5

Zasób uzbrojonych gruntów gminnych przeznaczonych pod budownictwo mieszkaniowe w 2025 r. (ha)

EDUKACJA



JAROCIN

RELACJA POTRZEB OŚWIATOWYCH
DO WYDATKÓW BIEŻĄCYCH NA EDUKACJĘ W 2025 R.

70,68%

ŁĄCZNE WYDATKI PONIESIONE NA OŚWIATĘ
I WYCHOWANIE W 2025 R.

123 253 413 zł

+3,73%

do roku 2024



2 054

Liczba dzieci objętych
wychowaniem przedszkolnym

Dzieci objęte wychowaniem
przedszkolnym w jednostkach
prowadzonych lub dotowanych przez
gminę, z wyłączeniem oddziałów
specjalnych.



103,10%

Współczynnik skolaryzacji
przedszkolnej netto

Stosunek liczby dzieci objętych
wychowaniem przedszkolnym na terenie
gminy do ludności w wieku 3-6 lat.



22,01

Średnia wielkość oddziału w
szkołach podstawowych

Przeciętna liczba uczniów w oddziale
szkoły podstawowej prowadzonej przez
gminę, z wyłączeniem szkół specjalnych.



2,32

Średnia liczba etatów
nauczycielskich na oddział w
szkołach podstawowych

Wskaźnik określa ilu nauczycieli przypada
przeciętnie na 1 oddział klasowy w szkole
podstawowej.



4 479

Liczba dzieci i młodzieży w
szkołach podstawowych

Uczniowie szkół podstawowych dla dzieci
i młodzieży prowadzonych lub
dotowanych przez gminę, z wyłączeniem
oddziałów specjalnych.



106,10%

Współczynnik skolaryzacji
netto w szkołach
podstawowych

Stosunek liczby uczniów szkół
podstawowych dla dzieci i młodzieży na
terenie gminy do ludności w wieku 7-14
lat.



9,49

Liczba uczniów na etat
nauczycielski w szkołach
podstawowych

Wskaźnik określa ilu uczniów przypada na
1 etat nauczycielski w szkole
podstawowej.



17 807,46 zł

Wydatki bieżące w przeliczeniu
na 1 ucznia/przedszkolaka w 2025 r.



112 586,77 zł

Potrzeby oświatowe
na 1 ucznia/przedszkolaka w 2025 r.



4 440,14 zł

Dopłata ze środków własnych do edukacji
na 1 ucznia/przedszkolaka w 2025 r.

EGZAMIN ÓSMOKLASISTY I SUKCESY UCZNIÓW



JAROCIN



55%

Średni wynik **ogółem** z egzaminu ósmoklasisty uczniów klas VIII w roku szkolnym 2024/2025 na obszarze wiejskim i miejskim Gminy łącznie



63%

Średni wynik egzaminu ósmoklasisty z **języka polskiego** uczniów klas VIII w roku szkolnym 2024/2025 na obszarze wiejskim i miejskim Gminy łącznie



77

Liczba **konkursów przedmiotowych**, w których uczniowie SP odnieśli sukcesy w roku szkolnym 2024/2025



103

Liczba **konkursów sportowych**, w których uczniowie SP odnieśli sukcesy w roku szkolnym 2024/2025



41

Liczba **konkursów artystycznych**, w których uczniowie SP odnieśli sukcesy w roku szkolnym 2024/2025



45%

Średni wynik egzaminu ósmoklasisty z **matematyki** uczniów klas VIII w roku szkolnym 2024/2025 na obszarze wiejskim i miejskim Gminy łącznie



64%

Średni wynik egzaminu ósmoklasisty z **języka angielskiego** uczniów klas VIII w roku szkolnym 2024/2025 na obszarze wiejskim i miejskim Gminy łącznie



138

Liczba **laureatów** konkursów, w których wzięli udział uczniowie SP w roku szkolnym 2024/2025



157

Liczba **finalistów** konkursów, w których wzięli udział uczniowie SP w roku szkolnym 2024/2025



61

Liczba zdobytych **wyróżnień** w konkursach, w których wzięli udział uczniowie SP w roku szkolnym 2024/2025



REALIZOWANE PROGRAMY ZWIĄZANE Z POMOCĄ SPOŁECZNĄ I ZDROWIEM

Realizacja zadań związanych ze sprawami społecznymi, rodziną i zdrowiem stanowi odzwierciedlenie działań podejmowanych na podstawie polityk programów i strategii przyjętych przez władze Jarocina. Do najważniejszych z nich należą:

- Jarocińska Strategia Rozwiązywania Problemów Społecznych do roku 2030,
- Program Usług Społecznych w Gminie Jarocin na lata 2023–2026,
- Gminny Program Profilaktyki i Rozwiązywania Problemów Alkoholowych oraz Przeciwdziałania Narkomanii na lata 2024–2025,
- Gminny Program Przeciwdziałania Przemocy Domowej oraz Ochrony Osób Doznających Przemocy Domowej.

WYSOKOŚĆ ZREALIZOWANYCH WYDATKÓW W RAMACH POMOCY SPOŁECZNEJ I WSPARCIA RODZINY:

57 186 540 zł

+3,68%

do roku 2024



27 391 316 zł

Wysokość wypłaconych świadczeń społecznych



5 850 467 zł

Wydatki na bieżące utrzymanie CUS



4 249 675 zł

Wartość zadań związanych z usługami opiekuńczymi

Powód trudnej sytuacji życiowej	Liczba rodzin ogółem	Liczba osób w rodzinach
Ubóstwo	188	378
Sieroctwo	1	2
Bezdomność	10	10
Potrzeba ochrony macierzyństwa	61	278
- w tym: potrzeba ochrony wielodzietności	48	252
Bezrobocie	137	284
Niepełnosprawność	295	473
Długotrwała lub ciężka choroba	267	344
Bezradność w sprawach opiekuńczo-wychowawczych i prowadzenia gospodarstwa domowego – ogółem	134	445
- w tym: rodziny niepełne	88	248
- w tym: rodziny wielodzietne	46	197
Przemoc domowa	24	91
Alkoholizm	9	37
Narkomania	2	2
Trudności w przystosowaniu do życia po zwolnieniu z zakładu karnego	8	15
Trudności w integracji osób, które otrzymały status uchodźcy, ochronę uzupełniającą lub zezwolenie na pobyt czasowy	1	6
Zdarzenie losowe	3	8
Sytuacja kryzysowa	1	1

SPRAWY SPOŁECZNE I ZDROWIE



JAROCIN

Pomoc społeczna jest instytucją polityki społecznej państwa, mającą na celu umożliwienie osobom i rodzinom **przewycięzenie trudnych sytuacji życiowych**, których nie są one w stanie pokonać, wykorzystując własne uprawnienia, zasoby i możliwości. Zadaniem pomocy społecznej jest zapobieganie tym sytuacjom przez podejmowanie **działań zmierzających do życiowego usamodzielnienia osób i rodzin oraz ich integracji ze środowiskiem**. Pomoc społeczna wspiera osoby i rodziny w wysiłkach zmierzających do zaspokojenia niezbędnych potrzeb i umożliwienia im życia w warunkach odpowiadających godności człowieka. Zakres pomocy społecznej obejmował zadania **określone w ustawie o pomocy społecznej**. Centrum Usług Społecznych wykonywał także zadania wynikające z innych aktów prawnych m.in. z ustawy o świadczeniach zdrowotnych finansowanych ze środków publicznych.

Zespół ds. realizacji zadań z zakresu pomocy społecznej w 2025 r.

ZADANIA	KWOTA (zł)
Skierowania do DPS i odpłatności za pobyt	4 126 555,61
Usługi opiekuńcze – Plan Gmina Jarocin	2 988 000
Specjalistyczne usługi opiekuńcze – Plan Gmina Jarocin	1 064 139
Zasiłki celowe, stałe, okresowe, inne	2 026 796,89
Dofinansowanie pobytu dzieci w pieczy zastępczej	1 167 156,42
Pomoc rzeczowa – żywność, odzież, posiłki w stołówce, program „Posiłki w szkole i w domu”	816 916,08
Mieszkania Wspomagane	764 213,59
Mieszkania Treningowe	127 187,27
Gminny Program Wsparcia Rodziny – Asystenci rodziny	355 800,55
Wynagrodzenie dla opiekunów i kuratorów	68 153
Składki na ubezpieczenie zdrowotne klientów	162 161,37

Zespół ds. realizacji świadczeń w 2025 r.

Zadania	Kwota [zł]
Świadczenia rodzinne	24 143 655,00
Świadczenia wychowawcze	15 022,72
Dodatki mieszkaniowe	1 716 942,00
Fundusz alimentacyjny	1 500 874,00
Składki zdrowotne	384 577,50



WYBRANE ZADANIA REALIZOWANE W RAMACH POMOCY SPOŁECZNEJ I WSPARCIA RODZINY W 2025 R.

W ramach tego zespołu realizujemy zadania w zakresie:

- udzielania pomocy finansowej w postaci zasiłków celowych, stałych, okresowych i innych,
- pomocy rzeczowej w postaci żywności, odzieży lub posiłków w stołówce CUS,
- realizacji rządowego programu „Posiłek w szkole i w domu”,
- realizacji Gminnego Programu Przeciwdziałania Przemocy w Rodzinie – Zespół Interdyscyplinarny,
- realizacji Gminnego Programu Wsparcia Rodziny – Asystenci rodziny,
- realizacji usług opiekuńczych i specjalistycznych usług opiekuńczych na terenie Gminy Jarocin,
- prowadzenia Karty Dużej Rodziny,
- dofinansowania pobytu dzieci z naszego terenu przebywających w pieczy zastępczej i instytucjonalnej pieczy zastępczej,
- opłacania składek zdrowotnych klientów korzystających z pomocy,
- pomocy finansowej i rzeczowej uchodźcom z Ukrainy.

ZDROWIE

WYSOKOŚĆ ZREALIZOWANYCH WYDATKÓW W RAMACH OCHRONY

ZDROWIA:

1 861 681 zł

-13,20%

do roku 2024

Podstawowym, corocznym przedsięwzięciem realizowanym przez gminę były zadania określone w ramach programów **rozwiązywania problemów alkoholowych oraz przeciwdziałania narkomanii**. W założeniach uwzględniały one tworzenie warunków przeciwdziałających problemom związanym z uzależnieniami i przemocą w rodzinie, a także działania na rzecz ograniczenia dostępności do alkoholu oraz profilaktykę uzależnień zarówno wśród dzieci, młodzieży jak i dorosłych. Skupiły się one między innymi na profilaktycznych działaniach informacyjnych i edukacyjnych.

W 2025 r. w Gminie Jarocin realizowano Gminny Program Profilaktyki i Rozwiązywania Problemów Alkoholowych oraz Przeciwdziałania Narkomanii, obejmujący szeroki zakres działań profilaktycznych, terapeutycznych i wspierających mieszkańców.

Rozwój infrastruktury ochrony zdrowia w Gminie Jarocin

Rozwój infrastruktury ochrony zdrowia w Gminie Jarocin był kontynuowany również w 2025 r. W dniu 9 maja 2025 r. podpisano umowę pomiędzy Szpitalem Powiatowym w Jarocinie a Ministerstwem Zdrowia na dofinansowanie kolejnych inwestycji w placówce.

Bezpłatne badania mammograficzne stanowiły istotny element działań prozdrowotnych realizowanych na terenie Gminy Jarocin również w 2025 r. Mieszkanki gminy miały możliwość skorzystania z badań profilaktycznych wykonywanych w mobilnych mammobusach, które kilkakrotnie w ciągu roku odwiedzały Jarocin (m.in. 18 marca, 19 sierpnia, 17 października oraz 19 grudnia 2025 r.).

LOKALNA PRZEDSIĘBIORCZOŚĆ

WPŁYWY Z TYTUŁU UDZIAŁU W DOCHODACH MIESZKAŃCÓW I FIRM OPODATKOWANYCH PIT I CIT - NA 1 MIESZKAŃCA

3 703 zł*

W związku z nową ustawą o dochodach JST, począwszy od 2025 r. JST posiadają udział w dochodach mieszkańców i firm opodatkowanych PIT i CIT. Z tego względu nie jest możliwe porównanie tej wartości z 2024 r.



4 396

Liczba osób prowadzących działalność
gospodarczą



383

Liczba wniosków o wpis do rejestru
REGON



232

Liczba wniosków o wypis z rejestru
REGON

Podatki dla przedsiębiorców obowiązujące w 2025 r.

Wyszczególnienie	Stawka maksymalna [zł]	Stawka w Gminie Jarocin [zł]	Różnica [zł]
podatek od nieruchomości związany z prowadzeniem działalności gospodarczej - grunty (za 1 m ²)	1,38	1,29	0,09
podatek od nieruchomości związany z prowadzeniem działalności gospodarczej - budynki (za 1 m ²)	34,00	32,43	1,57
podatek od ŚT (samochody ciężarowe) powyżej 3,5 do 5,5t włącznie (za 1 pojazd) wyprodukowanego do dnia 31 grudnia 2000 r.	1,20	650,00	554,87
podatek od ŚT (samochody ciężarowe) powyżej 5,5 do 9t włącznie (za 1 pojazd) wyprodukowanego do dnia 31 grudnia 2000 r.	2,01	1,08	929,97
podatek od ŚT (samochody ciężarowe) powyżej 9t, ale poniżej 12t (za 1 pojazd) wyprodukowanego do dnia 31 grudnia 2000 r.	2,41	1,30	1,11
podatek od ŚT (samochody ciężarowe) powyżej 3,5 do 5,5t włącznie (za 1 pojazd) wyprodukowanego po dniu 31 grudnia 2000 r.	1,20	600,00	604,87
podatek od ŚT (samochody ciężarowe) powyżej 5,5 do 9t włącznie (za 1 pojazd) wyprodukowanego po dniu 31 grudnia 2000 r.	2,01	1,04	969,97
podatek od ŚT (samochody ciężarowe) powyżej 9t, ale poniżej 12t (za 1 pojazd) wyprodukowanego po dniu 31 grudnia 2000 r.	2,41	1,26	1,15

Stosowanie niższych niż maksymalne stawek podatku od nieruchomości i podatku od środków transportowych na terenie **Gminy Jarocin stanowi wyraz dążenia władz do zwiększania potencjału gospodarczego gminy.**

Należy podkreślić, że stawki podatku od środków transportowych są, nawet o połowę niższe od maksymalnych. Ponadto niższą stawkę ustanowiono dla samochodów wyprodukowanych po dniu 31 grudnia 2000 r.

Sprzyjające warunki dla prowadzenia biznesu potwierdza stały wzrost liczby podmiotów wpisanych w 2025 r. do rejestru REGON (2,45% więcej wpisów niż w roku ubiegłym).

Utrzymanie wysokości obowiązujących stawek zapewnia stabilność finansową gminy, a przy tym gwarantuje możliwość dalszego rozwoju.

W 2025 r. Gmina Jarocin pozyskała **8 nowych inwestorów**, co może świadczyć o jej atrakcyjności dla przedsiębiorców. Powierzchnia terenów inwestycyjnych wyniosła **12,32 ha**. Tereny te służą wzmocnieniu sprzyjających uwarunkowań prowadzenia działalności gospodarczej w tym regionie.



Planowanie przestrzenne w gminach to proces systematycznego i zrównoważonego kształtowania przestrzeni, który ma na celu racjonalne wykorzystanie terenów z uwzględnieniem potrzeb mieszkańców, ochrony środowiska oraz interesów społecznych i gospodarczych. W Polsce, na poziomie lokalnym, planowanie realizowane jest przede wszystkim poprzez miejscowe plany zagospodarowania przestrzennego. Uchwalanie nowych miejscowych planów ma korzystne długotrwałe efekty m.in. przyczyniając się do usprawnienia procesów inwestycyjnych.

Dokumentem, który obecnie w sposób ramowy określa politykę przestrzenną gminy Jarocin jest uchwała Nr LXX/621/2022 Rady Miejskiej w Jarocinie z dnia 17.08.2022 r. w sprawie uchwalenia zmiany studium uwarunkowań i kierunków zagospodarowania przestrzennego gminy Jarocin.

22 stycznia 2024 r. Rada Miejska w Jarocinie podjęła uchwałę Nr C/884/2024 w sprawie przystąpienia do sporządzenia planu ogólnego miasta i gminy Jarocin. Plan ogólny gminy będzie obowiązkowo zawierał zapisy dotyczące stref planistycznych (określenie sposobu zagospodarowania poszczególnych terenów). Katalog możliwych do wyznaczenia stref obejmuje, m.in. strefę wielofunkcyjną z zabudową mieszkaniową wielorodzinną, strefę wielofunkcyjną z zabudową jednorodzinną, strefę usługową, strefę zieleni i rekreacji, a także komunikacyjną. Będzie też wyznaczał gminne standardy urbanistyczne (określenie intensywności, wysokości i powierzchni zabudowy oraz minimalnej powierzchni biologicznie czynnej).

W 2025 r. kontynuowano prace związane z opracowaniem planu ogólnego miasta i gminy Jarocin.



Rada Miejska w Jarocinie w 2025 r. podjęła **2 uchwały w sprawie miejscowych planów zagospodarowania przestrzennego**:
uchwała Nr XXIX/316/2025 z dnia 15 grudnia 2025 r. w sprawie uchwalenia miejscowego planu zagospodarowania przestrzennego dla terenu zlokalizowanego pomiędzy ul. Św. Ducha, ul. Bohaterów Jarocina, a ul. Leszczyce w Jarocinie,
uchwała Nr XXIX/317/2025 z dnia 15 grudnia 2025 r. w sprawie uchwalenia miejscowego planu zagospodarowania przestrzennego dla terenów położonych przy ul. Jarocińskiej w miejscowości Golina, gmina Jarocin.

W 2025 r. gminie obowiązywało **47 miejscowych planów zagospodarowania przestrzennego**.



47

Liczba MPZP
obowiązujących



2

Liczba nowych planów



2 263,5

Powierzchnia objęta
MPZP (ha)



11,3 %

Powierzchnia gminy
objęta MPZP

DECYZJE O WARUNKACH ZABUDOWY

Wydanych zostało 1.290 decyzji o warunkach zabudowy.

Wydanych zostało 70 decyzje o ustaleniu lokalizacji inwestycji celu publicznego.



71,42

Powierzchnia terenów zieleni
(ha)



1 341

Powierzchnia terenów
chronionych (ha)

UCHWAŁY PODJĘTE PRZEZ RADĘ MIEJSKĄ Z ZAKRESU OCHRONY ŚRODOWISKA

- uchwała Nr XXIX/323/2025 z dnia 15.12.2025 r. w sprawie ustanowienia pomników przyrody,
- uchwała Nr XXIX/322/2025 z dnia 15.12.2025 r. w sprawie przystąpienia do opracowania Miejskiego Planu Adaptacji do zmian klimatu dla Gminy Jarocin,
- uchwała Nr XXIX/321/2025 z dnia 15.12.2025 r. w sprawie przystąpienia do opracowania "Planu Zrównoważonej Mobilności Miejskiej dla Miejskiego Obszaru Funkcjonalnego Jarocina",
- uchwała Nr XXIX/320/2025 z dnia 15.12.2025 r. w sprawie przyjęcia aktualizacji "Założeń do planu zaopatrzenia w ciepło, energię elektryczną i paliwa gazowe dla Gminy Jarocin",
- uchwała Nr XVI/204/2025 z dnia 24.03.2025 r. w sprawie przyjęcia „Programu opieki nad zwierzętami bezdomnymi oraz zapobiegania bezdomności zwierząt na terenie Gminy Jarocin w 2025 r.

GMINA DLA MIESZKAŃCA



JAROCIN



Działalność kulturalna



Czytelnictwo gminne



Działalność sportowa



Realizacja zadań w ramach
pożytku publicznego



Bezpieczeństwo publiczne



Fundusz sołecki



Komunikacja z Urzędem



DOTACJA PODMIOTOWA DLA BIBLIOTEK PUBLICZNYCH W 2025 R.:

2 997 200 zł

+3,90%

do roku 2024

BIBLIOTEKA PUBLICZNA GMINY I MIASTA JAROCIN WRAZ Z FILIAMİ



5 919

Liczba zakupionych książek w 2025 r.



197 716

Liczba wypożyczeń książek na zewnątrz



132 287

Liczba egzemplarzy książek w 2025 r.



7 737

Liczba aktywnych czytelników (wypożyczających książki)



32 896

Liczba logowań do internetowego katalogu Biblioteki



567

Liczba wypożyczeń zbiorów specjalnych (filmy, audiobooki, płyty muzyczne)



617

Liczba zajęć (bibliotecznych, edukacyjnych, warsztaty, konkursy) w 2025 r.



16 375

Uczestnicy zajęć w 2025 r.



Biblioteka Główna
z Oddziałem dla Dzieci i
Młodzieży
Pałac Radolińskich
Jarocin, ul. Park 3

Filia nr 1 Kamienica Kultury

Jarocin, Rynek 17

Filia nr 2 w Jarocinie

ul. Wrocławska 168

Filia nr 3 w Jarocinie

ul. Skłodowskiej-Curie 4

Filia nr 5 JOK

Jarocin, Plac Festiwalu
Muzyki Rockowej 1

Filia w Cielczy

ul. Szkolna 16

Filia w Golinie

ul. Jarocińska 32

Filia w Wilkowie

ul. Powstańców
Wielkopolskich 41

Filia w Mieszkowie

ul. Radliniecka 11

Filia w Witaszycach

Al. Wolności 37

DZIAŁALNOŚĆ KULTURALNA



JOK Jarocin w liczbach

WYDATKI NA KULTURĘ W 2025 R.

14 485 082 zł

-18,53%

do roku 2024

Wydarzenia:	Ogółem	Z ogółem			Liczba uczestników
		Plenerowe	Zorganizowane samodzielnie	Z płatnym wstępem	
seanse filmowe	-	-	-	-	-
wystawy	2	-	2	-	260
festiwale i przeglądy artystyczne	8	2	2	1	3 700
koncerty	49	13	24	15	12 300
prelekcje, spotkania, wykłady	19	6	10	1	2 890
imprezy turystyczne i sportowo-rekreacyjne	3	1	1	1	300
konkursy	2	1	-	-	68 - uczestnicy/300 - publiczność
pokazy teatralne dla dorosłych	17	1	4	13	3 700
pokazy teatralne dla dzieci	53	1	2	51	8 600
występy kabaretowe/stand-upy	6	-	-	6	1 860
konferencje	3	-	-	1	350
interdyscyplinarne	1	1	1	-	600
warsztaty/zajęcia	16	1	14	11	1 500
uroczystości szkolne/przedszkolne (łącznie z próbami)	49	-	-	-	7 400

DZIAŁALNOŚĆ SPORTOWA – NAJWIĘKSZE IMPREZY SPORTOWE



JAROCIN

WYDATKI ZREALIZOWANE W RAMACH KULTURY FIZYCZNEJ I

SPORTU W 2025 R.

6 824 670 zł

+135,79%

do roku 2024

REALIZOWANE Z FUNDUSZU SOŁECKIEGO:

Piłkarski Turniej „ESSA CUP 2025”

12.04.2025 r.

Rajd Rowerowy

29.06.2025 r.

Festyn Rowerowy – Rajd i Festyn w Witaszycach

28.06.2025 r.

Rajd Rowerowy na aktywację społeczną seniorów

27.09.2025 r.

Bieg Mikołajkowy dla mieszkańców sołectwa

Cielcza

07.12.2025 r.

Piłkarski Turniej „O puchar Sołtysa”

13.12.2025 r.

Turniej gier wirtualnych

14.12.2025 r.

Turniej Gier Sportowych „Święta 2025”

22.12.2025 r.

REALIZACJA Z PZP:

Finał czwartej edycji ligi Tenisa Stołowego Amatorów

23.03.2025 r.

Finał Amatorskiej Ligi Siatkówki

25.04.2025 r.

Finału Krajowego XVI Ogólnopolskiego Turnieju Bezpieczeństwa Ruchu Drogowego dla Szkół Specjalnych i Ośrodków Szkolno-Wychowawczych

02-03.06.2025 r.

Organizacja Biesiady dla mieszkańców Gminy Jarocin

15.06.2025 r.

Opracowanie koncepcji, organizacja i koordynacja Rajdu Samochodowego PZM promującego miasto i Gminę Jarocin

Zawody wędkarskie

13.07.2025 r.

Turniej Jednostek Ochotniczej Straży Pożarnej z terenu Gminy Jarocin w piłce nożnej

20.09.2025 r.

Kompleksowa organizacja turnieju piłki siatkowej o Puchar Burmistrza Jarocina z udziałem najlepszych drużyn z całej Polski.

27-28.09.2025 r.

Turniej Strzeleckiego XX Memoriału św. Marcina

08.11.2025 r.

Mistrzostw Gminy Jarocin w tenisie stołowym dla szkół podstawowych, szkół średnich, dorosłych mieszkańców Gminy Jarocin

09.11.2025 r.

XVIII Ogólnopolskiego Turnieju Piłki Nożnej Ośrodków Kuratorskich

15.11.2025 r.

WARTOŚĆ UDZIELONYCH DOTACJI
NA REALIZACJĘ ZADAŃ PUBLICZNYCH
W RAMACH POŻYTKU PUBLICZNEGO W 2025 R.

11 280 715,89 zł

Program współpracy Gminy Jarocin z organizacjami pozarządowymi oraz innymi podmiotami prowadzącymi działalność pożytku publicznego na rok 2025 został przyjęty uchwałą nr X/96/2024 Rady Miejskiej w Jarocinie z dnia 30.10.2024 r. i podlegał publikacji w Dzienniku Urzędowym Województwa Wielkopolskiego. W programie określono m.in. obszary i priorytetowe zadania publiczne realizowane w ramach współpracy Gminy Jarocin z organizacjami pozarządowymi prowadzącymi działalność pożytku publicznego na jej terenie lub na rzecz jej mieszkańców. Zgodnie z art. 5a ust. 3 ustawy z dnia 24.04.2003 r. o działalności pożytku publicznego i o wolontariacie Burmistrz Jarocina w terminie do dnia 31.05.2026 r. jest obowiązany przedłożyć Radzie Miejskiej w Jarocinie oraz opublikować w Biuletynie Informacji Publicznej sprawozdanie z realizacji programu współpracy za rok 2025.

Współpraca odbywa się w ramach współpracy pozafinansowej (m.in. konsultowanie z organizacjami projektów aktów prawa miejscowego w dziedzinach dotyczących sektora pozarządowego, udział przedstawicieli organizacji w opiniowaniu ofert w ramach konkursów, udostępnianie lokali użytkowych oraz sprzętów, doradztwo, konsultacje, organizacja szkoleń i udzielanie pomocy merytorycznej, obejmowanie patronatem Burmistrza przedsięwzięć podejmowanych przez organizacje) **oraz finansowej**.

W ramach współpracy finansowej zlecano realizację zadań publicznych na zasadach określonych w ustawie o działalności pożytku publicznego i o wolontariacie oraz na zasadach ujętych w odrębnych przepisach. Zlecenie zadań odbywało się poprzez konkursy ofert oraz tryb pozakonkursowy.

Dotacje udzielane były na zasadzie powierzania wykonywania zadań publicznych wraz z finansowaniem ich realizacji lub poprzez wspieranie wykonywania zadań publicznych wraz z dofinansowaniem ich realizacji.

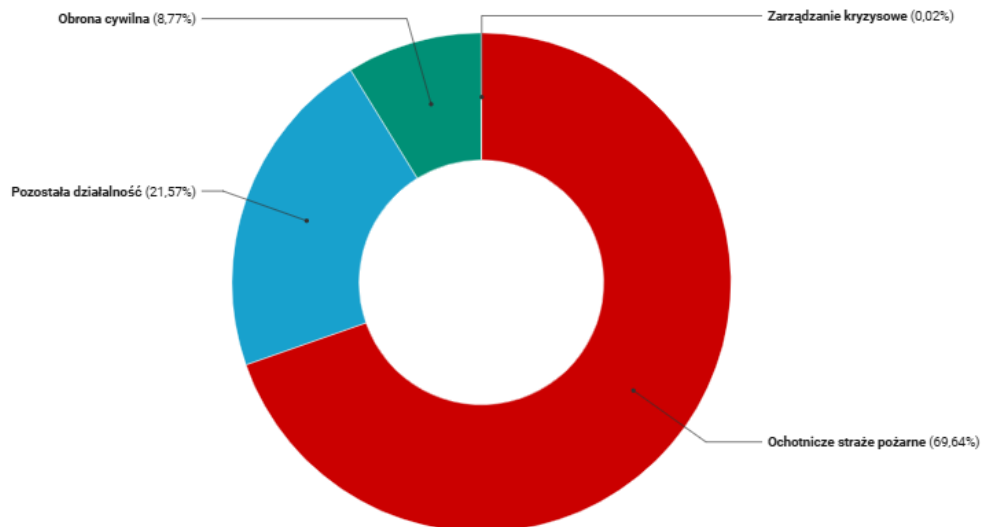
W 2025 r. udzielono dotacji 85 organizacjom pozarządowym na realizację 262 zadań o łącznej wartości 11.280.715,89 zł.

WYDATKI ZREALIZOWANE W RAMACH BEZPIECZEŃSTWA PUBLICZNEGO W 2025 R.:

3 093 383 zł

+4,52%

do roku 2024



DZIAŁALNOŚĆ OCHOTNICZYCH STRAŻY POŻARNYCH W GMINIE JAROCIN



386

Liczba zdarzeń / akcji związanych z miejscowymi zagrożeniami w 2025 r.



78

Liczba zdarzeń / akcji pożarniczych OSP w 2025 r.



14

Jednostki OSP na terenie Gminy Jarocin

Rok 2025 był rokiem intensywnych działań. **78 razy** strażacy ochotnicy z **14 jednostek** działających na terenie gminy Jarocin wyjeżdżali do pożarów. **386 razy** brali udział w usuwaniu miejscowych zagrożeń. Strażakom ochotnikom w skutecznym działaniu podczas akcji ratowniczych pomaga dobre wyposażenie w nowoczesny sprzęt, który jest dofinansowywany przez Gminę Jarocin oraz inne źródła a także odpowiednie przygotowanie.

Ratownicy ochotnicy nie tylko gasili pożary, ale również zabezpieczali wydarzenia takie jak:

- **Imprezy masowe**
- **Wydarzenia kulturalne**
- **Wydarzenia sportowe**
- **Wydarzenia charytatywne**
- **Wydarzenia artystyczno-rozrywkowe**

FUNDUSZ SOŁECKI - REALIZACJA



JAROCIN

WYDATKI ZREALIZOWANE W RAMACH FUNDUSZU SOŁECKIEGO W
2025 R. :

2 138 259,93 zł

W 2025 r. w ramach funduszu sołeckiego zrealizowano wiele różnych przedsięwzięć, m.in.: modernizacje budynków, doposażenia świetlic wiejskich, rozbudowa placów zabaw, organizacja wydarzeń kulturalnych, sportowych, integracyjnych i patriotycznych, zakup monitoringu oraz sfinansowanie zakupów związanych z wyposażeniem gminnych OSP.

Sołectwo	Plan wydatków [zł]	Wykonanie wydatków [zł]	
Annopol	47 538,00	47 538,00	100
Bachorzew	80 770,00	76 966,55	95,29
Cielcza	166 765,00	163 303,77	97,92
Cząszczew	46 637,00	46 636,96	100
Dąbrowa	43 708,00	5 707,99	13,06
Golina i Stefanów	178 140,00	177 687,90	99,75
Hilarów	46 186,00	46 186,00	100
Kadziak	47 876,00	47 876,00	100
Kąty	33 907,00	32 964,00	97,22
Łuszczanów	115 466,00	115 466,00	100
Mieszków	163 737,00	161 236,57	98,47
Osiek	59 817,00	43 817,00	73,25
Potarzyca	117 494,00	111 744,00	95,11
Prusy i Roszkówko	71 645,00	71 280,52	99,49
Radlin	92 598,00	92 368,50	99,750
Roszków	122 676,00	122 675,41	100
Siedlemin	120 366,00	113 197,50	94,04
Tarce	32 633,00	31 475,28	96,45
Wilczyniec	31 429,00	30 650,00	97,52
Wilkowyja	158 048,00	157 641,28	99,74
Witaszyce	274 246,00	274 244,00	100
Witaszyczki	54 297,00	54 270,71	99,95
Zakrzew	113 326,00	113 326,00	100

JAROCIN W GRUPIE **41** GMIN MIEJSKO-WIEJSKICH, BĘDĄCYCH OŚRODKAMI WIELOFUNKCYJNYMI

Jest to grupa jednostek samorządu terytorialnego o podobnych uwarunkowaniach rozwojowych wydzielona na podstawie metodologii Polskiej Akademii Nauk.

GRUPA PORÓWNAWCZA

Analiza jest przeprowadzona w obszarach: **demografia, budżet, edukacja, sprawy społeczne oraz zdrowie, gospodarka, gospodarka komunalna oraz środowisko i planowanie przestrzenne.**

W doborze wskaźników dla poszczególnych obszarów wykorzystano zasoby [Monitora Rozwoju Lokalnego](#) w celu obiektywnego opisu sytuacji społeczno-gospodarczej poszczególnych gmin.

Wartości wskaźników wyliczane są na podstawie danych:

- Banku Danych Lokalnych GUS,
- Ministerstwa Finansów,
- Systemu Informacji Oświatowej.

KRÓTKA OCENA GMINY

Gmina Jarocin porównywana jest do 40 gmin miejsko-wiejskich, będących ośrodkami wielofunkcyjnymi. Do grupy porównawczej Gminy Jarocin (z obszaru województwa wielkopolskiego) należą m.in. Gmina Gostyń, Krotoszyn, Oborniki, Pleszew, Rawicz, Szamotuły, Środa Wielkopolska, Śrem i Września.

Ocena stanu gminy na tle jednostek o podobnej charakterystyce może zostać określona jako sprzyjająca, bowiem w większości analizowanych obszarów gmina osiągnęła bardzo dobrą pozycję w porównaniu do gmin o podobnych uwarunkowaniach rozwoju. Gmina Jarocin najlepiej prezentuje się w grupie porównawczej, w obszarze demografii, budżetu oraz edukacji.

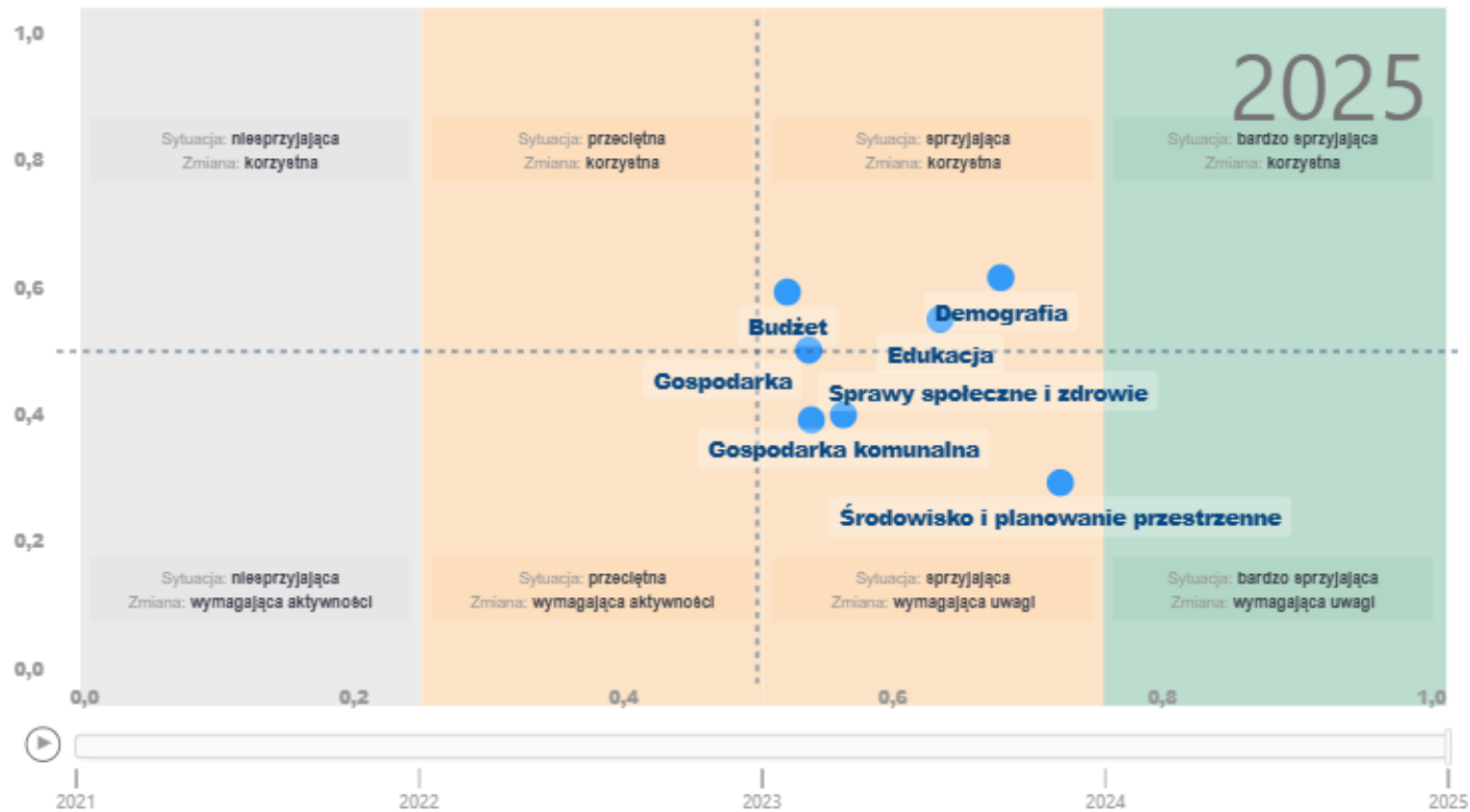
OCENA OGÓLNA



JAROCIN

Sytuacja Gminy Jarocin na tle grupy porównawczej

Ocena ogólna





JAROCIN

DZIĘKUJĘ ZA UWAGĘ!

<https://jarocin-2025.g.fundacjamiasto.pl>

