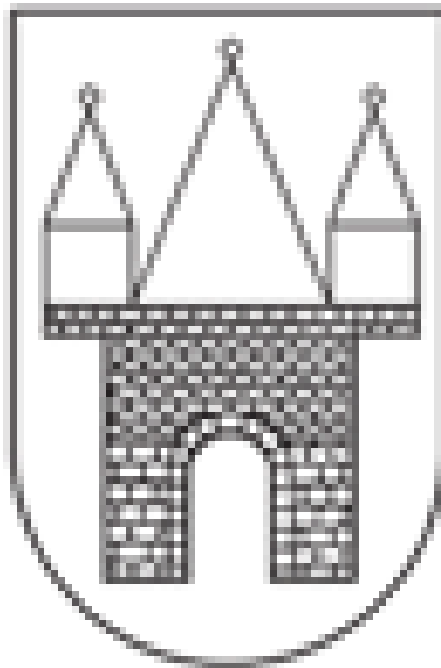


Urząd Miejski w Jarocinie

Informacja
o stanie mienia
Gminy Jarocin

stan na dzień 31 grudnia 2025 roku



Wstęp

Przedkładana informacja o stanie mienia Gminy Jarocin obejmuje zestawienie danych o majątku Gminy Jarocin według stanu na dzień 31 grudnia 2025 roku. Układ informacji jest zgodny z zapisami art. 267 ustawy z dnia 27 września 2009 r. o *finansach publicznych* (t.j. Dz. U. z 2025 r. poz. 1483 ze zmianami)

Informacja zawiera:

- dane o przysługujących Gminie Jarocin prawach własności;
- dane o innych niż własność prawach majątkowych (w tym dane o: ograniczonych prawach rzeczowych, użytkowaniu wieczystym, wierzytelnościach, udziałach w spółkach, akcjach),
- dane o zmianach w stanie mienia komunalnego, w stosunku do danych wykazanych w poprzedniej edycji informacji;
- dane o dochodach uzyskanych z tytułu wykonywania prawa własności i innych praw majątkowych oraz z wykonywania posiadania;
- inne dane i informacje o zdarzeniach mających wpływ na stan mienia.

Zgodnie z art. 43 ustawy z dnia 8 marca 1990 r. o *samorządzie gminnym* (t.j. Dz. U. z 2025 r. poz. 1153 ze zmianami) **mieniem komunalnym** jest własność i inne prawa majątkowe należące do poszczególnych gmin i ich związków oraz mienie innych gminnych osób prawnych, w tym przedsiębiorstw, a więc są to m.in. nieruchomości, ruchomości, wierzytelności, środki finansowe, użytkowanie wieczyste, ograniczone prawa rzeczowe oraz wszelkie inne prawa majątkowe.

Informacja o stanie mienia komunalnego przedstawiona jest formie opisowej, tabelarycznej i graficznej.

Przedstawiany dokument obejmuje podstawowe informacje o wszystkich składnikach majątkowych Gminy ujętych w ośmiu rozdziałach.



Spis treści

Wstęp	2
1. Majątek komunalny w układzie podmiotowym i przedmiotowym.....	4
2. Mienie komunalne.....	16
2.1. Grunty – zasób.....	16
2.2. Grunty oddane w użytkowanie wieczyste.....	17
2.3. Grunty Skarbu Państwa oddane w użytkowanie wieczyste Gminie Jarocin	19
2.4. Zasób mieszkaniowy.....	19
3. Majątek w bezpośrednim zarządzie Gminy.....	20
3.1. Drogi i mosty.....	20
3.2. Wybrany majątek gminy w administracji Urzędu Miejskiego.....	22
3.3. Inwestycje w toku.....	25
3.4. Inwestycje zakończone.....	27
3.5. Zarządzanie kryzysowe.....	29
4. Majątek Gminy w zarządzie innych jednostek organizacyjnych.....	30
4.1. Placówki oświaty i wychowania.....	30
4.2. Jednostki Ochotniczych Straży Pożarnych.....	42
4.3. Centrum Usług Społecznych.....	44
4.4. Instytucje kultury.....	44
5. Udziały Gminy w Spółkach.....	47
6. Odpady.....	48
7. Służebność przesyłu w latach 2013-2025.....	60
8. Dochody uzyskane z tytułu wykonywania prawa własności i innych praw majątkowych.....	62
Podsumowanie.....	64



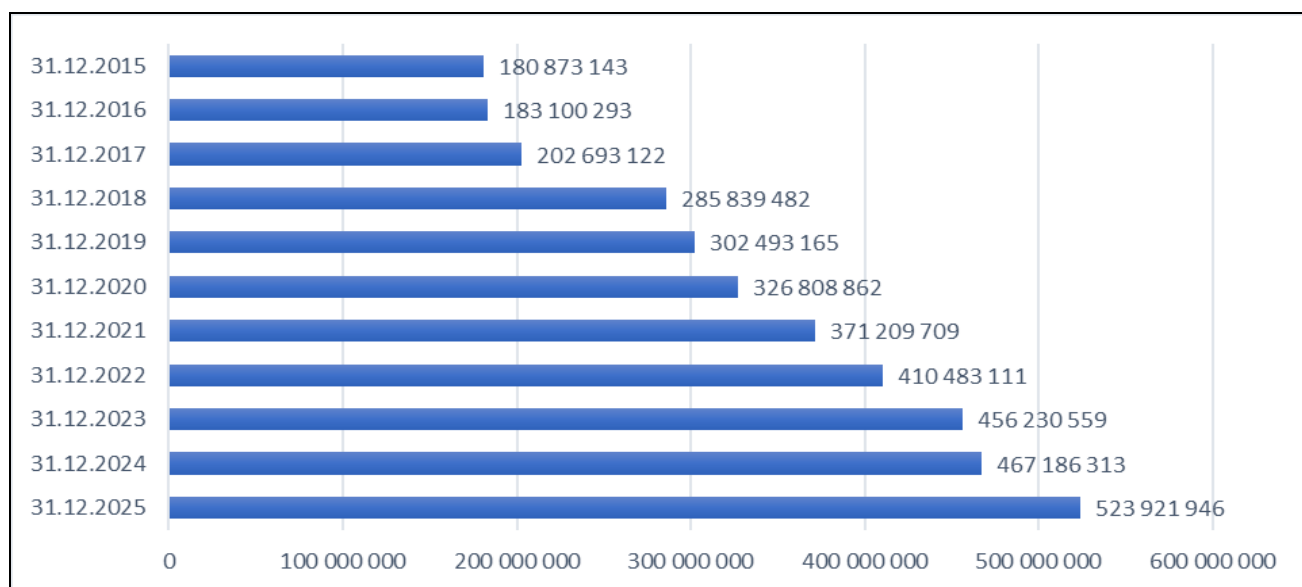
1. Majątek komunalny w układzie podmiotowym i przedmiotowym

Wartość majątku trwałego Urzędu Miejskiego w Jarocinie wg stanu na dzień 31 grudnia 2025 r. wynosi **994.741.234,60 zł**. Oznacza to zwiększenie majątku o **39.250.482,70 zł**, tj. o **3,95 %** w stosunku do 31 grudnia 2024 r.

Wartość majątku trwałego (brutto) Urzędu Miejskiego oraz jego strukturę przedstawia tabela nr 1.

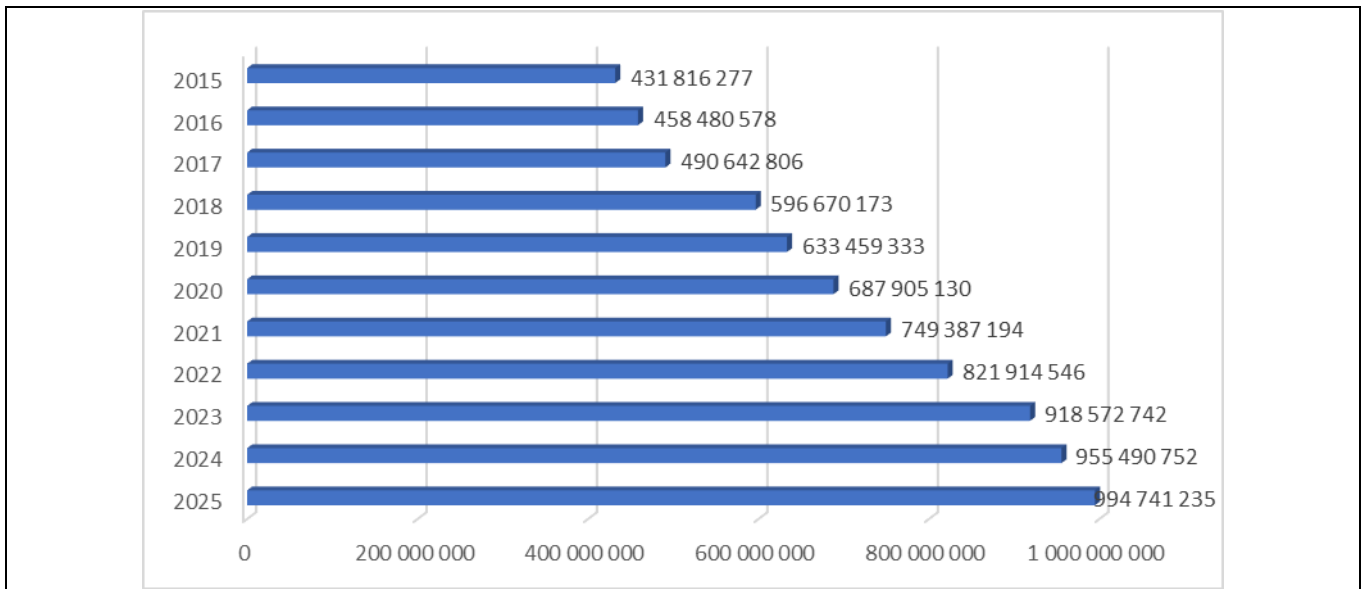
Tabela 1. Wartość aktywów trwałych (brutto) Urzędu Miejskiego [zł]

Lp.	Wyszczególnienie	Stan na 31.12.2024 r.	Stan na 31.12.2025 r.	Struktura (%)
1.	Rzeczowe aktywa trwałe	504 133 848,00	536 348 128,60	53,92
1.1.	Środki trwałe	467 186 313,47	523 921 946,53	52,67
1.2.	Inne środki trwałe	9 010 313,15	10 215 562,32	1,03
1.3.	Inwestycje rozpoczęte	27 937 221,38	2 210 619,75	0,22
2.	Pozostałe aktywa trwałe	451 356 903,90	458 393 106,00	46,08
2.1.	Wartości niematerialne i prawne	2 064 587,03	2 218 884,08	0,22
2.2.	Długoterminowe aktywa finansowe	446 306 500,00	453 294 000,00	45,57
2.3.	Długoterminowe należności budżetowe	2 985 816,87	2 880 221,92	0,29
Aktywa trwałe ogółem		955 490 751,90	994 741 234,60	100,00



Wykres 1. Wartość środków trwałych (brutto) [zł] Urzędu Miejskiego w latach 2015-2025.





Wykres 2. Wartość aktywów trwałych brutto (ogółem) Urzędu Miejskiego w latach 2015-2025

Zmiany wartości (brutto) majątku trwałego Urzędu Miejskiego w Jarocinie prezentuje tabela nr 2.

Tabela 2. Dynamika wartości aktywów trwałych (brutto) Urzędu Miejskiego [zł]

Lp.	Wyszczególnienie	Stan na 31.12.2024 r.	Stan na 31.12.2025 r.	Zmiana wartości	Dynamika (%)
1.	Rzeczowe aktywa trwałe	504 133 848,00	536 348 128,60	32 214 280,60	93,99
1.1.	Środki trwałe	467 186 313,47	523 921 946,53	56 735 633,06	89,17
1.2.	Inne środki trwałe	9 010 313,15	10 215 562,32	1 205 249,17	88,20
1.3.	Inwestycje rozpoczęte	27 937 221,38	2 210 619,75	-25 726 601,63	1 263,77
2.	Pozostałe aktywa trwałe	451 356 903,90	458 393 106,00	7 036 202,10	98,47
2.1.	Wartości niematerialne i prawne	2 064 587,03	2 218 884,08	154 297,05	93,05
2.2.	Długoterminowe aktywa finansowe	446 306 500,00	453 294 000,00	6 987 500,00	98,46
2.3.	Długoterminowe należności budżetowe	2 985 816,87	2 880 221,92	-105 594,95	103,67
	Aktywa trwałe ogółem	955 490 751,90	994 741 234,60	39 250 482,70	96,05

Rzeczowe aktywa trwałe wg stanu na dzień 31 grudnia 2025 r. zwiększyły się o **32.214.280,60 zł** w stosunku do stanu na 31 grudnia 2024 r.

Wartość środków trwałych zwiększyła się o **56.735.633,06 zł**.

Na stan środków trwałych przyjęto między innymi:

1) z zakupu inwestycyjnego:

- Grunty położone w Osieku, Wilkowyi, Golinie, Łuszczanowie, Wilczyńcu (w tym koszty aktu notarialnego)



- Budynek magazynowy - Golina, ul. Jarocińska (w tym koszty aktu notarialnego)
- Budynek sali sportowej - Golina, ul. Jarocińska (w tym koszty aktu notarialnego)
- Utwardzenie z kostki brukowej na dz. nr 169/5 - Golina, ul. Jarocińska (w tym koszty aktu notarialnego)
- Utwardzenie z kostki betonowej na dz. nr 169/8 - Golina, ul. Jarocińska (w tym koszty aktu notarialnego)
- Ogrodzenie na dz. nr 169/5 - Golina, ul. Jarocińska (w tym koszty aktu notarialnego)
- Kamera termowizyjna Flir K55
- Kamera monokular termowizyjna
- Defibrylator AED
- Serwer Dell R260
- Samochód ISUZU
- Motopompa TOHATSU
- Budynek gospodarczy - Wilczyniec 8
- Kocioł gazowy VISSMANN VITOPLEX 100, 200
- Przyczepka transportowa
- Stacja selektywnego wywoływania radiotelefonem

2) z inwestycji:

- Budynek Ochotnicza Straż Pożarna w Kadziaku
- Wiata przystankowa w Jarocinie przy ul. Wrocławskiej
- Nawierzchnia - ul. Moniuszki w Jarocinie
- Nawierzchnia - ul. Dąbrowskiego w Jarocinie
- Nawierzchnia - ul. Paderewskiego w Jarocinie
- Nawierzchnia - ul. Kościuszki w Jarocinie
- Parking - ul. Kościuszki w Jarocinie
- Nawierzchnia - ul. Czereśniowa w Jarocinie
- Nawierzchnia z kostki brukowej na dz. nr 154/7 w Prusach
- Utwardzenie z kostki brukowej w Prusach (naprzeciw szkoły)
- Utwardzenie ścieżki z kostki przy Świetlicy Wiejskiej w Witaszyczkach
- Utwardzenie kostki brukowej pod garażem przy Świetlicy Wiejskiej w Witaszyczkach
- Nawierzchnia drogi łączącej ul. Asfaltową z ul. Leśną w Golinie - droga do terenów



- inwestycyjnych w miejscowości Golina
- Kanał technologiczny w drodze łączącej ul. Asfaltową z ul. Leśną w Golinie - droga do terenów inwestycyjnych w miejscowości Golina
 - Odwodnienie drogi łączącej ul. Asfaltową z ul. Leśną w Golinie - droga do terenów inwestycyjnych w miejscowości Golina
 - Przejazd kolejowo-drogowy w Golinie w przebiegu drogi łączącej ul. Asfaltową z ul. Leśną w Golinie - droga do terenów inwestycyjnych w miejscowości Golina
 - Sieć energetyczna (linia napowietrzna) - droga dojazdowa do terenów inwestycyjnych przy "Węźle Jarocin"
 - Odwodnienie liniowe na os. Konstytucji 3 Maja w Jarocinie
 - 14 Progów zwalniających w ciągu dróg gminnych w Cielczy przy ul. Polnej, Piaskowej, Leśnej, Stefanowie, Witaszycach przy ul. Słupskiej, Wiatracznej, Kościelnej, Jarocinie przy ul. Nowe Parcele, Leszczycach, Zajęczej, Golinie przy ul. Zagajkowej
 - Plac zabaw w Cząszczewie
 - Plac zabaw przy ul. Marii Curie-Skłodowskiej w Jarocinie
 - Plac zabaw w Witaszycach, ul. Kolejowa
 - Miejsce spotkań mieszkańców Bachorzewa
 - Wiata rekreacyjna z miejscem na ognisko w Witaszycach, ul. Kolejowa
 - Wiata rekreacyjna w Roszkowie
 - Ogrodzenie terenu przy OSP w Kadziaku
 - Stacja uzdatniania wody
 - Ścieżka ekologiczna przy Zespole Szkół w Mieszkowie
 - 14 Agregatów prądotwórczych Bauer GFS-50 ATS 50kW przy Świetlicach Wiejskich, Wiejskich Domach Kultury oraz Ochotniczych Strażach Pożarnych na terenie Gminy Jarocin
 - 2 Serwery Dell
 - Dysk sieciowy NAS
 - Biblioteka taśmowa
 - Macierz
 - Elektroniczna syrena alarmowa
 - Plac zabaw wewnętrzny
 - Monitor interaktywny



- Elektroniczna syrena alarmowa
 - Elektroniczna tablica wyników sportowych typu multisport
 - Konstrukcja do koszykówki
 - Piłkochwyty na ścianie
 - Kurtyna dzieląca
 - Zmywarka kapturowa "Strong"
 - Kuchnia elektryczna 4 - polowa z piekarnikiem
 - Pracownia ekologiczna pod chmurką przy Przedszkolu w Mieszkowie
- 3) z inwestycji, poprzez zwiększenie wartości początkowej środka trwałego:

- Budynek Przedszkola w Golinie
- Budynek przedszkola i sala gimnastyczna w Siedleminie
- Budynek Szkoły Podstawowej w Potarzycy
- Budynek Szkoły w Prusach
- Budynek KINA
- Ochotnicza Straż Pożarna - Mieszków
- Świetlica wiejska w Radlinie
- Świetlica wiejska w Wilczyńcu
- Nawierzchnia ul. Zagajkowej w Golinie
- Nawierzchnia odcinka drogi klasy G (ul. ks. I. Niedźwiedzińskiego w Jarocinie)
- Nawierzchnia odcinka drogi klasy Z (ul. Z. Skarżyńskiego w Jarocinie)
- Nawierzchnia drogi dojazdowej do mieszkań w miejscowości Siedlemin
- Nawierzchnia - łącznik ul. Powstańców Wielkopolskich (ul. Handlowa w Jarocinie)
- Droga gminna ul. Ciświca w Jarocinie
- Droga gminna ul. Zakrzewska w Jarocinie
- Nawierzchnia - droga dojazdowa do terenów inwestycyjnych przy "Węźle Jarocin"
- Kanał technologiczny - droga dojazdowa do terenów inwestycyjnych przy "Węźle Jarocin"
- Kanalizacja deszczowa - droga dojazdowa do terenów inwestycyjnych przy "Węźle Jarocin"
- Oświetlenie uliczne - droga dojazdowa do terenów inwestycyjnych przy "Węźle Jarocin"
- Plac zabaw w Annapolu
- Plac zabaw w miejscowości Radlin
- Plac zabaw przy ul. Maratońskiej w Jarocinie



- Integracyjno-edukacyjny plac dla dzieci i dorosłych w Centrum Oświatowo Kulturalnym w Potarzycy
- 4) nieodpłatnie, w tym darowizna, z mocy prawa, spadek, oddanie w użytkowanie wieczyste, przeniesienie własności:
 - Grunty położone w Jarocinie przy ul. Lisiej, Siedleńskiej, Nowe Parcele, Bogusław, Bema, Wojska Polskiego, Witaszycach, Wilkowyi, Golinie, Potarzycy, Mieszkowie,
 - Budynek magazynowy - Golina, ul. Jarocińska
 - Budynek sali sportowej - Golina, ul. Jarocińska
 - Utwardzenie z kostki brukowej na dz. nr 169/5 - Golina, ul. Jarocińska
 - Utwardzenie z kostki betonowej na dz. nr 169/8 - Golina, ul. Jarocińska
 - Ogrodzenie na dz. nr 169/5 - Golina, ul. Jarocińska
 - Budynek gospodarczy - Jarocin, ul. Stawna
 - Budynek mieszkalny - Jarocin, ul. Stawna
 - Budynek mieszkalny - Jarocin, ul. Wojska Polskiego 88 (1/3 udziału)
 - Budynek gospodarczy - Jarocin, ul. Wojska Polskiego 88 (1/3 udziału)
 - Spółdzielcze własnościowe prawo do lokalu lokalu-Jarocin, ul. Bema 31a/4
 - Spółdzielcze własnościowe prawo do lokalu niemieszkalnego (garaż)-Jarocin, ul. Bema 31a/G12
 - Samochód osobowy TOYOTA COROLLA

Wartość **innych środków trwałych** uległa zwiększeniu o kwotę **1.205.249,17 zł**, z uwagi na przyjęcie i likwidację wyposażenia. Na stan przyjęto między innymi notebooki, laptopy, komputery stacjonarne, monitory, niszczarki, skaner, czytniki, dyski, aparat cyfrowy, telefony, krzesła biurowe, biurka, meble, stoliki, szafy, ławki drewniane, ławki parkowe, kosze na odpady, śmieci, gabloty ogłoszeniowe wolnostojące, defibrylator, namioty, bramki, klimatyzacje, monitoring, kotły gazowe i węglowe wyposażenie Świetlic Wiejskich i Wiejskich Domów Kultury na terenie Gminy Jarocin, wyposażenie dla jednostek Ochotniczych Straży Pożarnych z terenu Gminy Jarocin, wyposażenie żłobków w Potarzycy i Prusach oraz wyposażenie sali przedszkolnej oraz sali gimnastycznej w budynku Przedszkola w Siedleminie.

Inwestycje rozpoczęte to nakłady poniesione w latach ubiegłych oraz rozpoczęte w roku 2025 na zadania inwestycyjne, które nie zostały zakończone. Według stanu na 31 grudnia 2025 r. na kontach księgowych pozostały następujące zadania:



Tabel nr 3 – Inwestycje rozpoczęte

Nazwa zadania	Kwota [zł]
Budowa systemu nawadniania w Parku Radolińskich	27 500,00
Modernizacja zabytkowego dworu w Mieszkowie	52 398,00
Renowacja Skarbczyka	18 450,00
Przebudowa ulicy Czereśniowej w Jarocinie	7 749,00
Budowa łącznika drogowego pomiędzy ulicą Magnoliową a ulicą Niedźwiedzińskiego w Jarocinie	50 000,00
Rewitalizacja Parku w Wilkowie	87 208,70
Teren rekreacyjny nad Zalewem w Roszkowie (Fundusze norweskie)	127 960,00
Przebudowa ul. Wrocławskiej w Jarocinie wzdłuż posesji o numerach 164, 166, 166A	13 690,00
Budowa parkingu wraz z drogą dojazdową na Osiedlu 1000-lecia w Jarocinie	36 000,00
Projekt budowy boiska wielofunkcyjnego przy Szkole Podstawowej w Golinie (FS Golina Stefanów)	29 520,00
Budowa parkingu przy OSP w Jarocinie	20 000,00
Wykonanie projektu dla fotowoltaiki na dachu budynku Zespołu Szkół ZOO w Wilkowie	60 150,00
Odbudowa jazu rzeki Lutyni przy Młynie w miejscowości Wilkowyja	97 170,00
Budowa żłobka przy Szkole Podstawowej nr 3 w Jarocinie	63 092,50
Budowa żłobka przy Zespole Szkół w Witaszycach	57 792,00
Budowa sieci wodociągowej, kanalizacji sanitarnej i deszczowej w Jarocinie	1 230,00
Budowa sieci wodociągowej i kanalizacji sanitarnej w Siedleminie	14 145,00
Budowa sieci wodociągowej i kanalizacji sanitarnej w Jarocinie	8 610,00
Modernizacja nawierzchni zatoki autobusowej przy ulicy Wrocławskiej w Jarocinie	2 460,00
Budowa ulicy Piaskowej w Jarocinie	31 738,00
Budowa chodnika przy szkole w miejscowości Prusy	9 840,00
Modernizacja pomieszczeń Wiejskiego Domu Kultury w Mieszkowie (FS Mieszków)	11 109,00
Budowa świetlicy wiejskiej w Zakrzewie (FS Zakrzew)	40 000,00
Rewaloryzacja zabytkowego ogrodu plebańskiego wraz z ogrodzeniem w miejscowości Wilkowyja	44 481,62
Poprawa bezpieczeństwa w ruchu drogowym poprzez wykonanie liniowych progów zwalniających w ciągu ul. Polnej, Leśnej i Piaskowej w Cielczy	2 460,00
Budowa dróg na osiedlu i do ceramiki w Roszkowie	49 999,50
Budowa drogi Cielcza - Cząszczew	35 670,00
Budowa ul. Zatorze w Witaszycach	136 530,00
Przebudowa budynku Szkoły w Wilkowie	4 920,00
Modernizacja wiatraka i Domu Chleba wraz z zagospodarowaniem terenu w Łuszczanowie	17 220,00
Zagospodarowanie terenu przy świetlicy wiejskiej w Osieku wraz z przebudową świetlicy wiejskiej (FS)	31 300,00
Zagospodarowanie terenu przy świetlicy wiejskiej w Osieku wraz z przebudową świetlicy wiejskiej	10 800,00
Przebudowa wraz z termomodernizacją budynku Domu Kultury w Dąbrowie (FS Dąbrowa)	14 760,00
Budowa kompleksu sportowo - rekreacyjnego (FS Roszków)	34 440,00



Budowa przedszkola i żłobka (FS Golina Stefanów)	100 000,00
Zagospodarowanie przestrzeni publicznej (FS Siedlemin)	33 830,00
Zagospodarowanie terenu przy Wiejskim Domu Kultury w Wilkowyi (FS Wilkowyja)	11 685,00
Budowa dróg na osiedlu Ługi	9 000,00
Przebudowa ul. Ciświca w Jarocinie (do Folwarku)	700,00
Przebudowa ul. Wolności przy cmentarzu w Golinie	700,00
Przebudowa drogi gminnej z Siedlemina do Golinie (przez Bielawy)	1 100,00
Przebudowa ul. Sienkiewicza w Witaszycach	500,00
Przebudowa ul. Okólnej i Roszarnicznej w Witaszycach	500,00
Budowa ul. Sikorskiego w Jarocinie	700,00
Budowa ul. Glinki w Jarocinie	700,00
Budowa dróg na Os. Ogrody w Jarocinie	700,00
Budowa ul. Leśnej w Wilkowyi	700,00
Zagospodarowanie terenu gminnego za Domem Strażaka w Tarcach (FS Tarce)	18 842,89
Budowa ul. Wiosennej w Wilkowyi	700,00
Termomodernizacja obiektów użyteczności publicznej Gminy Jarocin	69 870,00
Budowa orlika przy Szkole Podstawowej w Golinie	36 900,00
Budowa orlika przy Zespole Szkół nr 4 w Jarocinie	30 750,00
Budowa budynku świetlicy wiejskiej i przebudowa istniejącego budynku OSP w Zakrzewie	61 801,54
Budowa orlika przy Zespole Szkół w Mieszkowie	36 900,00
Termomodernizacja budynku Zespołu Szkół ZOO Zaradni Odważni Oryginalni w Wilkowyi	163 590,00
Budowa bieżni 400m okólnej na obiektach Jarocin Sport Sp. z o.o.	29 500,00
Budowa chodnika przy ul. Wiśniowej w Jarocinie	35 000,00
Budowa chodnika przy ul. Folwarcznej w Jarocinie	8 364,00
Projekt termomodernizacji Centrum Aktywności Lokalnej i Ochotniczej Straży Pożarnej w Łuszczanowie	10 000,00
Zagospodarowanie terenu przy Wiejskim Domu Kultury oraz Termomodernizacja Wiejskiego Domu Kultury w Bachorzewie	19 131,00
Termomodernizacja sali wiejskiej w Kadziaku	16 238,00
Zakup i montaż świetlicy wiejskiej kontenerowej w Kątach wraz z zagospodarowaniem terenu (FS Kąty)	32 964,00
Budowa budynku świetlicy wiejskiej i przebudowa istniejącego budynku OSP w Zakrzewie (FS Zakrzew)	100 000,00
Termomodernizacja budynków użyteczności publicznej na obszarze Gminy Jarocin (FS Mieszków)	49 200,00
Termomodernizacja budynków użyteczności publicznej na obszarze Gminy Jarocin (FS Częszczew)	5 000,00
Budowa budynku Przedszkola i żłobka w Golinie	45 140,00
Modernizacja budynku szatni sportowej w Witaszycach	29 520,00
łącznie:	2 210 619,75



Pozostałe aktywa trwałe uległy zwiększeniu o kwotę **7.036.202,10 zł** w stosunku do stanu na dzień 31 grudnia 2024 r. Zmianie w szczególności uległy **długoterminowe aktywa finansowe**, które wzrosły o **6.987.500,00 zł**. Związane to było przede wszystkim z objęciem udziałów w spółkach:

- Jarocińskie Towarzystwo Budownictwa Społecznego Sp. z o.o. – *4.260.500,00 zł*
- Przedsiębiorstwo Wodociągów i Kanalizacji Sp. z o.o. w Jarocinie – *2.000.000,00 zł*
- Jarocin Sport Sp. z o.o. w Jarocinie – *120.000,00 zł*
- Zakład Usług Komunalnych Sp. z o.o. w Jarocinie – *195.000,00 zł*
- Oświetlenie Uliczne i Drogowe Sp. o.o. w Kaliszu – *412.000,00 zł*

Zwiększeniu uległy **wartości niematerialne i prawne** o kwotę **154.297,05 zł**, z uwagi na przyjęcie na stan oprogramowania komputerowego.

Ponadto **długoterminowe należności budżetowe** uległy zmniejszeniu o kwotę **105.594,95 zł** w uwagi na spłacenie części należności długoterminowych, zgodnie z zasadami ustawy o gospodarce nieruchomościami.



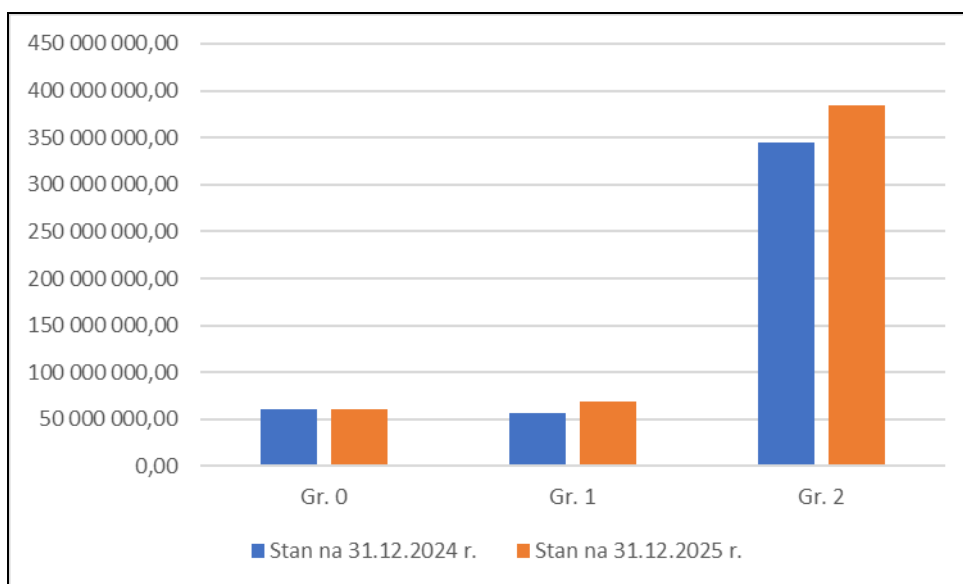
Tabela 4. Wartości aktywów trwałych (brutto) [zł] Urzędu Miejskiego w latach 2008, 2011, 2015, 2019, 2025

Lp.	Wyszczególnienie	Stan na 30.09.2008 r.	Stan na 31.12.2011 r.	Stan na 31.12.2015 r.	Stan na 31.12.2019 r.	Stan na 31.12.2025 r.	Zmiana wartości	Zmiana wartości	Zmiana wartości
		1	2	3	4	5	5:4	3:2	5:1
1.	Rzeczowe aktywa trwałe	98 295 838,18	178 126 782,51	185 407 913,46	315 927 728,01	536 348 128,60	220 420 400,59	7 281 130,95	438 052 290,42
1.1.	Środki trwałe	91 517 064,58	175 338 029,58	180 873 142,95	302 493 165,14	523 921 946,53	221 428 781,39	5 535 113,37	432 404 881,95
1.2.	Inne środki trwałe	1 486 946,73	1 637 616,62	3 764 562,47	3 285 871,90	10 215 562,32	6 929 690,42	2 126 945,85	8 728 615,59
1.3.	Inwestycje rozpoczęte	5 291 826,87	1 151 136,31	770 208,04	10 148 690,97	2 210 619,75	-7 938 071,22	-380 928,27	-3 081 207,12
2.	Pozostałe aktywa trwałe	160 915 464,34	226 169 897,01	246 408 363,41	317 531 604,94	458 393 106,00	140 861 501,06	20 238 466,40	297 477 641,66
2.1.	Wartości niematerialne i prawne	382 244,89	469 200,26	587 069,11	749 543,35	2 218 884,08	1 469 340,73	117 868,85	1 836 639,19
2.2.	Długoterminowe aktywa finansowe	160 273 000,00	225 600 500,00	245 410 000,00	313 351 500,00	453 294 000,00	139 942 500,00	19 809 500,00	293 021 000,00
2.3.	Długoterminowe należności budżetowe	260 219,45	100 196,75	411 294,30	3 430 561,59	2 880 221,92	-550 339,67	311 097,55	2 620 002,47
Aktywa trwałe ogółem		259 211 302,52	404 296 679,52	431 816 276,87	633 459 332,95	994 741 234,60	361 281 901,65	27 519 597,35	735 529 932,08



Tabela 5. Wartość (brutto) środków trwałych Urzędu Miejskiego w Jarocinie na dzień 31.12.2025 r.

Grupa	Nazwa grupy			Zmiana wartości [zł]
		Stan na 31.12.2024 r.	Stan na 31.12.2025 r.	
Gr. 0	Grunty	60 097 022,09	61 229 871,57	1 132 849,48
Gr. 1	Budynki	56 064 597,03	69 434 187,04	13 369 590,01
Gr. 2	Obiekty inżynierii lądowej i wodnej	345 300 500,86	384 440 189,16	39 139 688,30
Gr. 3	Kotły i maszyny	311 456,15	2 310 380,44	1 998 924,29
Gr. 4	Maszyny, urządzenia	1 159 522,07	1 576 373,56	416 851,49
Gr. 5	Specjalistyczne maszyny	32 911,00	32 911,00	0,00
Gr. 6	Urządzenia techniczne	2 342 264,76	2 512 064,20	169 799,44
Gr. 7	Środki transportowe	157 806,68	434 995,68	277 189,00
Gr. 8	Narzędzia, przyrządy	1 720 232,83	1 950 973,88	230 741,05
OGÓŁEM		467 186 313,47	523 921 946,53	56 735 633,06



Wykres 3. Wartość brutto [zł] środków trwałych Gminy Jarocin – grupa 0-2.

Wartość środków trwałych Gminy Jarocin na dzień 31.12.2025 r. zwiększyła się o wartość (brutto) **56 735 633,06 zł** w porównaniu ze stanem na dzień 31.12.2024 r. Przedstawione środki trwałe Urzędu Miejskiego są zarządzane przez Wydziały tutejszego Urzędu.

Wartość netto środków trwałych Urzędu Miejskiego na dzień 31.12.2025 r. przedstawia tabela nr 6.

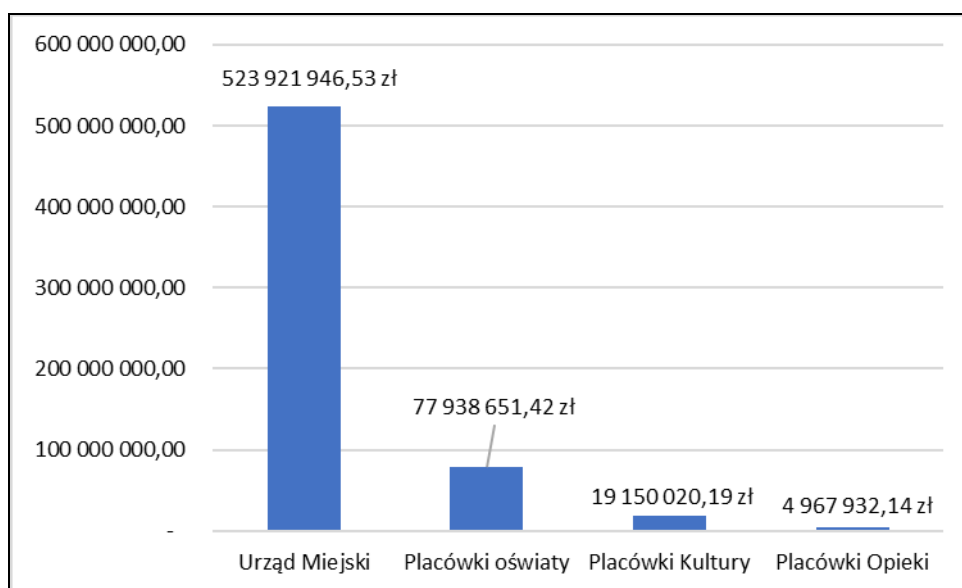


Tabela 6. Wartość netto [zł] środków trwałych Urzędu Miejskiego na dzień 31.12.2025 r.

Grupa	Nazwa grupy	Stan na dzień 31.12.2025 r.		
		Wartość brutto [zł]	Umorzenie	Wartość netto
Gr. 0	Grunty	61 229 871,57	61 006,06	61 168 865,51
Gr. 1	Budynki	69 434 187,04	20 002 582,09	49 431 604,95
Gr. 2	Obiekty inżynierii lądowej i wodnej	384 440 189,16	126 178 699,46	258 261 489,70
Gr. 3	Kotły i maszyny	2 310 380,44	140 375,14	2 170 005,30
Gr. 4	Maszyny, urządzenia	1 576 373,56	959 171,57	617 201,99
Gr. 5	Specjalistyczne maszyny	32 911,00	32 911,00	0,00
Gr. 6	Urządzenia techniczne	2 512 064,20	1 562 254,88	949 809,32
Gr. 7	Środki transportowe	434 995,68	67 021,11	367 974,57
Gr. 8	Narzędzia, przyrządy	1 950 973,88	1 086 389,72	864 584,16
OGÓŁEM		523 921 946,53	150 090 411,03	373 831 535,50

Tabela 7. Struktura środków trwałych brutto [zł] w układzie podmiotowym na dzień 31.12.2025 r.

Grupa	Nazwa grupy	Urząd Miejski	Placówki oświaty	Placówki Kultury	Placówki Opieki
Gr. 0	Grunty	61 229 871,57	1 397 690,97	0,00	22 564,12
Gr. 1	Budynki	69 434 187,04	61 135 620,42	16 406 472,76	3 959 001,01
Gr. 2	Obiekty inżynierii lądowej i wodnej	384 440 189,16	13 278 114,46	66 276,25	93 234,92
Gr. 3	Kotły i maszyny	2 310 380,44	577 487,74	0,00	0,00
Gr. 4	Maszyny, urządzenia	1 576 373,56	331 978,41	175 902,88	254 863,97
Gr. 5	Specjalistyczne maszyny	32 911,00	211 575,95	0,00	264 671,42
Gr. 6	Urządzenia techniczne	2 512 064,20	228 808,58	410 011,06	236 621,00
Gr. 7	Środki transportowe	434 995,68	4 666,21	42 352,16	115 000,00
Gr. 8	Narzędzia, przyrządy	1 950 973,88	1 270 015,04	2 049 005,08	21 975,70
OGÓŁEM		523 921 946,53	77 938 651,42	19 150 020,19	4 967 932,14



Wykres 4. Struktura środków trwałych w układzie podmiotowym na dzień 31.12.2025 r.



Powyżej zestawiono środki trwałe w układzie przedmiotowym na dzień 31.12.2025 r. tj.:

- ✓ Urzędu Miejskiego,
- ✓ Placówek oświatowych - przedszkola i szkoły publiczne oraz przedszkola i szkoły niepubliczne,
- ✓ Placówek kultury - Muzeum Regionalnego i Biblioteki Publicznej,
- ✓ Placówek opieki społecznej - Centrum Usług Społecznych.

2. Mienie komunalne

2.1. Grunty - zasób

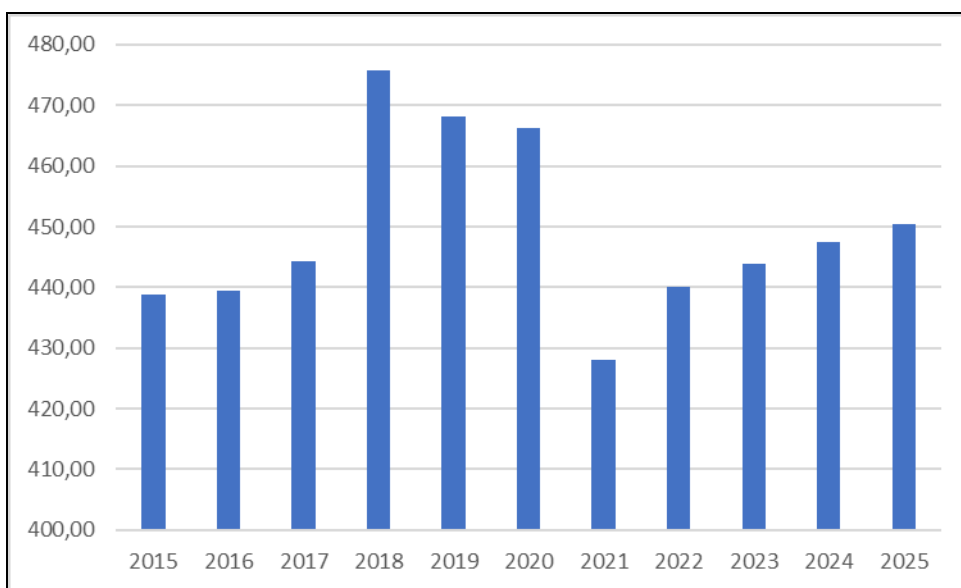
Łączna wartość gruntów stanowiących własność Gminy Jarocin wynosi **55.931.409,64 zł**.

Wartość gruntów w stosunku do stanu na dzień 31.12.2024 r. zwiększyła się m.in. w związku z nabywaniem gruntów.

Łączna powierzchnia gruntów Gminy Jarocin według stanu na dzień 31.12.2025 r. wynosi **450,4098 ha**. Łączna powierzchnia gruntów wzrosła w stosunku do stanu na dzień 31.12.2024 r. o 0,66 % tj. o 2,95 ha.

Tabela 8. Powierzchnia gruntów Gminy Jarocin [ha]

Wyszczególnienie	Stan na dzień 31.12.2024 r. [ha]	Stan na dzień 31.12.2025 r. [ha]	Wartość [zł] na dzień 31.12.2024 r.	Wartość [zł] na dzień 31.12.2025 r.
Grunty Gminy Jarocin własność ogółem:	447,46	450,41	54.849.257,85	55.931.409,64 zł

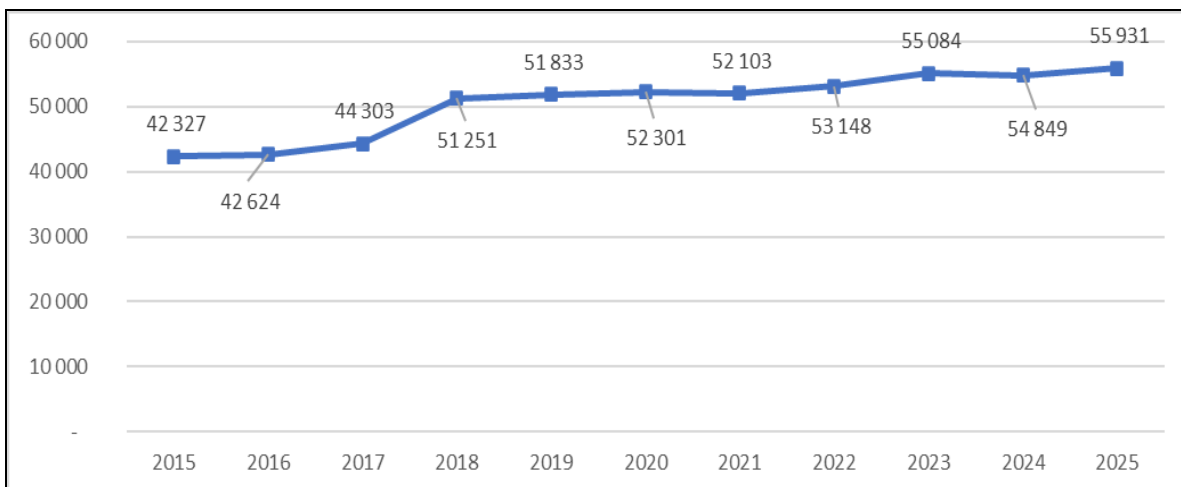


Wykres 5. Powierzchnia gruntów ogółem [ha] w latach 2015 – 2025



Tabela 9. Wartość gruntów Gminy Jarocin [zł]

Wyszczególnienie	Wartość na dzień 31.12.2024 r. [zł]	Wartość na dzień 31.12.2025 r. [zł]
Grunty ogółem:	54.849.257,85	55.931.409,64 zł

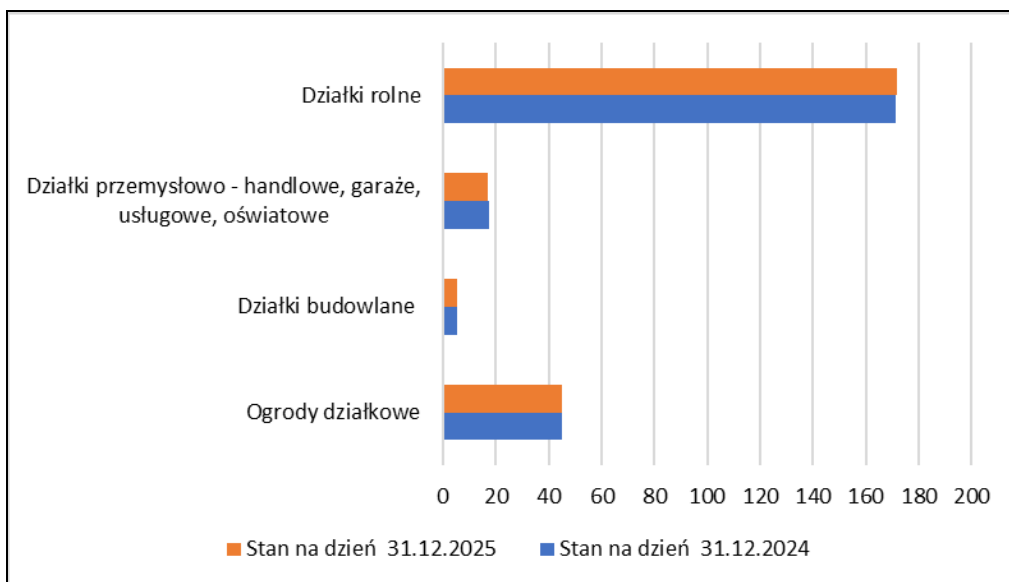
*Wykres 6. Wartość gruntów ogółem [tys. zł] w latach 2015 - 2025***2.2. Grunty oddane w użytkowanie wieczyste**

Stan własności gruntów oddanych u użytkowanie wieczyste przedstawia tabela nr 10.

Tabela 10. Stan własności gruntów [ha] oddanych w użytkowanie wieczyste na dzień 31.12.2025 r.

Opis mienia	Stan na dzień 31.12.2024	Stan na dzień 31.12.2025
Ogrody działkowe	45,11	45,11
Działki budowlane	5,25	5,25
Działki przemysłowo - handlowe, garaże, usługowe, oświatowe	17,54	16,97
Działki rolne	171,10	171,86
Ogółem	239,00	239,19





Wykres 8. Grunty oddane w użytkowanie wieczyste na dzień 31.12.2025 r. w porównaniu do 31.12.2024 r. [ha]

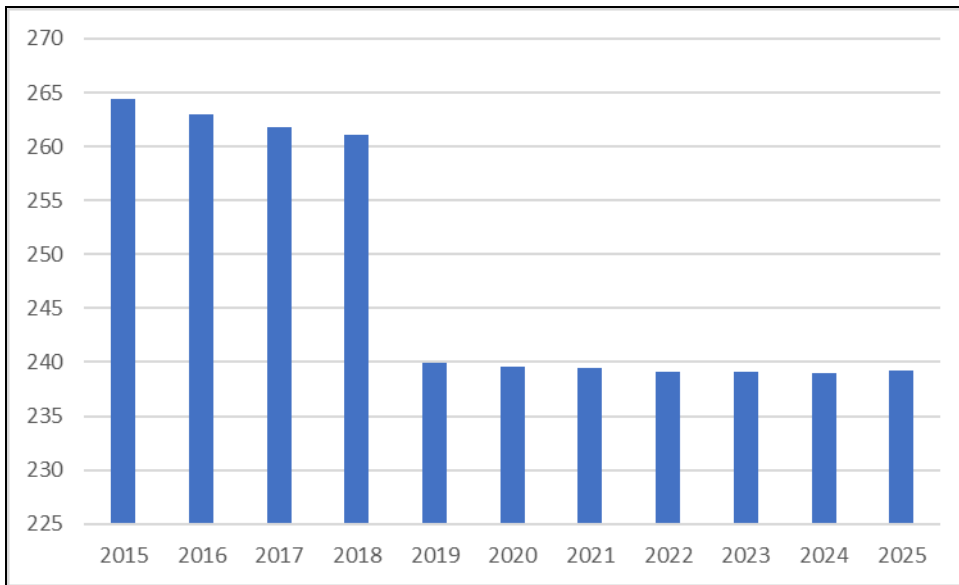
Łączna powierzchnia gruntów oddanych w użytkowanie wieczyste według stanu na dzień 31.12.2025 r. wynosi **239,19 ha**.

Z ogólnej powierzchni gruntów oddanych w użytkowanie wieczyste wynoszącej 239,19 ha należy wyodrębnić:

- ✓ ogrody działkowe o pow. 45,11 ha tj. 18,86 %,
- ✓ działki budowlane ogółem o pow. 5,25 ha tj. 2,19 %,
- ✓ działki przemysłowo-handlowe, garaże, usług., tereny należące do oświaty ogółem o pow. 16,97 ha tj. 7,10 %,
- ✓ działki rolne ogółem o pow. 171,86 ha tj. 71,85 %.

Łączna powierzchnia gruntów oddanych w użytkowanie wieczyste na dzień 31.12.2025 r. zwiększyła się w porównaniu do stanu na dzień 31.12.2024 r o pow. 0,19 ha tj. o 0,08%.





Wykres 8. Stan własności ogółem gruntów oddanych w użytkowanie wieczyste w latach 2015-2025 [ha]

2.3. Grunty będące własnością Skarbu Państwa oddanych w użytkowanie wieczyste Gminie Jarocin

Gmina Jarocin jest użytkownikiem wieczystym gruntów będących własnością Skarbu Państwa o łącznej powierzchni **1,00 ha** według stanu na dzień 31.12.2025 r.

Tabela 11. Stan własności gruntów Skarbu Państwa [ha] oddanych w użytkowanie wieczyste Gminie Jarocin – stan na dzień 31.12.2025 r.

Miejscowość	Powierzchnia wg stanu na dzień 31.12.2024	Powierzchnia wg stanu na dzień 31.12.2025	Zmiana
Golina	0,79	0,79	0,00
Jarocin	0,21	0,21	0,00
Suma:	1,00	1,00	0,00

Łączna powierzchnia gruntów będących własnością Skarbu Państwa w użytkowaniu wieczystym Gminy Jarocin ogółem na dzień 31.12.2025 r. nie uległa zmianie w porównaniu do stanu na dzień 31.12.2024 r.

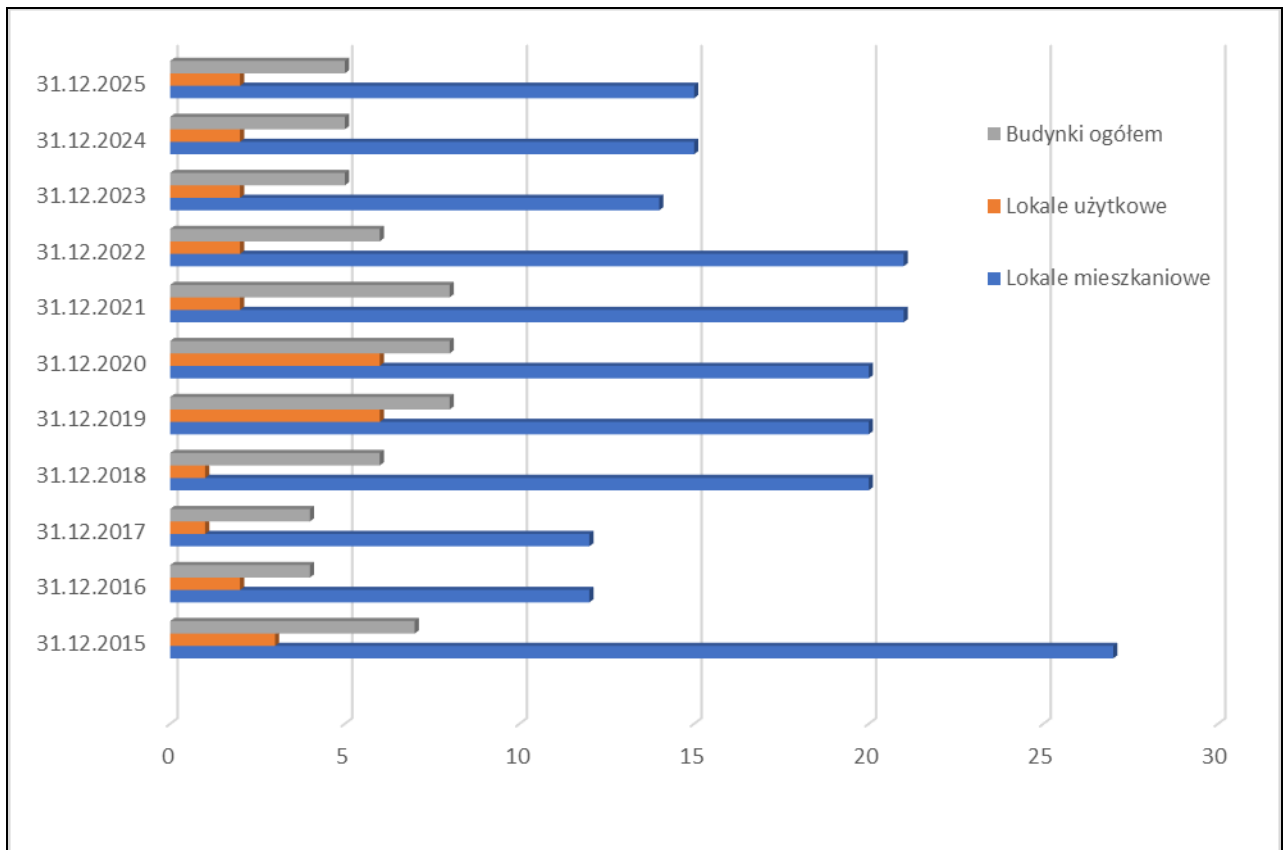
2.4. Zasób mieszkaniowy

Częścią budynków i lokali będących własnością Gminy Jarocin zarządza Jarocińskie Towarzystwo Budownictwa Społecznego Sp. z o. o. w Jarocinie na podstawie umowy o zarządzanie.



Tabela 12. Zasób mieszkaniowy na dzień 31.12.2025 r. – zarządzany przez JTBS Sp. z o. o. [m²]

Lp.	Wyszczególnienie	Stan na dzień 31.12.2024 r.		Stan na dzień 31.12.2025 r.	
		Jednostka miary	Ilość	Jednostka miary	Ilość
1.	Lokale mieszkalne	718,88	15	718,88	15
2.	Lokale użytkowe	264,17	2	264,17	2
3.	Budynki ogółem	–	6	–	6



Wykres 9. Zasób mieszkaniowy (ilość) w okresie od 01.01.2015 r. do 31.12.2025 r.

3. Majątek w bezpośrednim zarządzie Gminy

3.1. Drogi i mosty

W bezpośrednim zarządzie Gminy pozostają również drogi gminne oraz obiekty inżynierskie, czyli mosty.

Łączna długość dróg gminnych objętych ewidencją wynosi **122,39 km**, w tym:

- drogi gminne miejskie (ulice) o długości 65,24 km,
- drogi gminne na terenie gminy o długości 57,15 km.



Ogólna liczba dróg objętych ewidencją wynosi **171**, w tym:

- drogi gminne miejskie (ulice)- 130,
- drogi gminne na terenie gminy- 41.

Tabela 13. Zestawienie obiektów inżynierskich

Nr obiektu	Nazwa drogi	Rodzaj obiektu
1	Siedlemin – Potarzyca	most
2	Siedlemin – Potarzyca (kładka)	most
3	Cząszczew – Osiek	most
4	Cielcza – Cząszczew	wiadukt drogowy
5	Siedlemin – Bielawy	most
6	Jarocin – Słupia	most
7	Golina, ul. Mostowa	most
8	Jarocin, Park Miejski	most
9	Jarocin, ul. Wrocławska	most
10	Jarocin, ul. Kasztanowa	most
11	Mieszków – Cielcza	most
12	Jarocin, droga dojazdowa do ogródków działkowych	most
13	Mieszków, ul. Osiecka	most
14	Cielcza – Mieszków (kładka)	most
15	Potarzyca - Wyrębin	przepust
16	Jarocin, ul. Św. Ducha	przepust
17	Jarocin, ul. Wodna	przepust
18	Jarocin, ul. Skarzyńskiego	przepust
19	Golina, ul. Ogrodowa	przepust
20	Golina, ul. Polna	przepust
21	Cielcza - Jarocin	przepust
22	Roszków	przepust
23	Wilkowyja	most

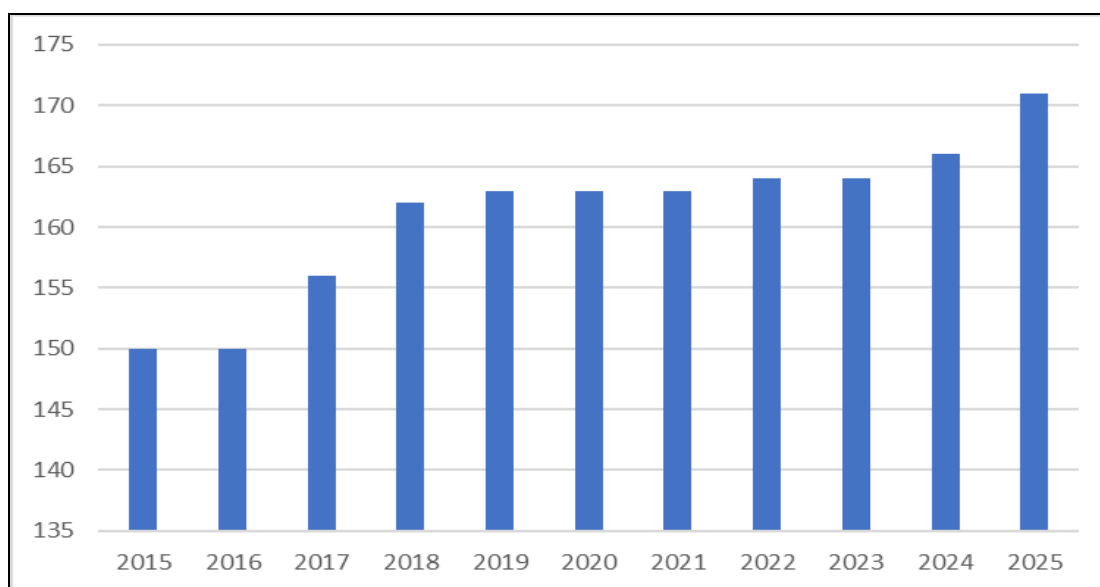
Łączna ilość obiektów inżynierskich (mostów) wynosi **23**, w tym:

- mosty w mieście Jarocinie- **4**,
- mosty na terenach wiejskich – **11**,
- przepusty na terenie miasta Jarocin- **3**,
- przepusty na terenach wiejskich – **5**.



Tabela 14. Długość oraz ilość dróg gminnych wg stanu na 31.12.2025 r. [km]

Lp.	Wyszczególnienie	Stan na 31.12.2024 r.	Stan na 31.12.2025 r.
1	Długość dróg gminnych miejskich	65,24	65,24
2	Długość dróg gminnych na terenie gminy	54,14	57,15
Ogółem długość dróg gminnych		119,38	122,39
1	Ilość dróg gminnych miejskich	130	130
2	Ilość dróg gminnych na terenie gminy	36	41
Ogółem ilość dróg gminnych		166	171



Wykres 10. Ogółem ilość dróg gminnych w latach 2015-2025

3.2. Wybrany majątek gminy w administracji Urzędu Miejskiego

Tabela 15. Zestawienie środków trwałych – administracja publiczna

Grupa	Nazwa grupy	Wartość brutto [zł]		Zmiana wartości [zł]
		Stan na 31.12.2024 r.	Stan na 31.12.2024 r.	
Gr. 0	Grunty	0,00	0,00	0,00
Gr. 1	Budynki	0,00	0,00	0,00
Gr. 2	Obiekty inżynierii lądowej i wodnej	0,00	0,00	0,00
Gr. 3	Kotły i maszyny	0,00	0,00	0,00
Gr. 4	Maszyny, urządzenia	836 676,56	843 786,30	7 109,74
Gr. 5	Specjalistyczne maszyny	0,00	0,00	0,00
Gr. 6	Urządzenia techniczne	62 694,45	76 716,45	14 022,00
Gr. 7	Środki transportowe	0,00	0,00	0,00
Gr. 8	Narzędzia, przyrządy	135 724,10	135 724,10	0,00
OGÓŁEM		1 035 095,11	1 056 226,85	21 131,74



Zamiany w zestawianiu środków trwałych – administracja publiczna:

- ✓ Grupa 4 – maszyny, urządzenia - zakup serwera na kwotę 16.958,01 zł,
- ✓ Grupa 4 – maszyny, urządzenia - likwidacja zestawu komputerowego DELL OptiPlex 3020 SF wraz z monitorem DELL oraz skanera do dokumentów na kwotę 9.848,27 zł,
- ✓ Grupa 6 – urządzenia techniczne – zakupu Stacji uzdatniania wody na kwotę 14.022,00 zł

Tabela 16. Zestawienie środków trwałych – informatyka – pozostała działalność

Grupa	Nazwa grupy	Wartość brutto [zł]		Zmiana wartości [zł]
		Stan na 31.12.2024 r.	Stan na 31.12.2024 r.	
Gr. 0	Grunty	0,00	0,00	0,00
Gr. 1	Budynki	0,00	0,00	0,00
Gr. 2	Obiekty inżynierii lądowej i wodnej	0,00	0,00	0,00
Gr. 3	Kotły i maszyny	0,00	0,00	0,00
Gr. 4	Maszyny, urządzenia	70 842,40	70 842,40	0,00
Gr. 5	Specjalistyczne maszyny	0,00	0,00	0,00
Gr. 6	Urządzenia techniczne	894 650,87	894 650,87	0,00
Gr. 7	Środki transportowe	0,00	0,00	0,00
Gr. 8	Narzędzia, przyrządy	0,00	0,00	0,00
OGÓŁEM		965 493,27	965 493,27	0,00

Tabela 17. Zestawienie środków trwałych – administracja publiczna (nieodpłatnie - grant)

Grupa	Nazwa grupy	Wartość brutto [zł]		Zmiana wartości [zł]
		Stan na 31.12.2024 r.	Stan na 31.12.2025 r.	
Gr. 0	Grunty	0,00	0,00	0,00
Gr. 1	Budynki	0,00	0,00	0,00
Gr. 2	Obiekty inżynierii lądowej i wodnej	0,00	0,00	0,00
Gr. 3	Kotły i maszyny	0,00	0,00	0,00
Gr. 4	Maszyny, urządzenia	0,00	0,00	0,00
Gr. 5	Specjalistyczne maszyny	0,00	0,00	0,00
Gr. 6	Urządzenia techniczne	69 760,48	69 760,48	0,00
Gr. 7	Środki transportowe	0,00	0,00	0,00
Gr. 8	Narzędzia, przyrządy	0,00	0,00	0,00
OGÓŁEM		69 760,48	69 760,48	0,00

Powstanie tabeli wynika z ponownej weryfikacji środków trwałych i zmiany klasyfikacji dysponenta. Kwota wynika z przyjętej w 2022 roku bezpłatnej sieci hotspot.

Tabela 18. Zestawienie środków trwałych – mienie przejęte po Straży Miejskiej w Jarocinie



Grupa	Nazwa grupy	Wartość brutto [zł]		Zamiana wartości [zł]
		Stan na 31.12.2024 r.	Stan na 31.12.2025 r.	
Gr. 0	Grunty	0,00	0,00	0,00
Gr. 1	Budynki	0,00	0,00	0,00
Gr. 2	Obiekty inżynierii lądowej i wodnej	0,00	0,00	0,00
Gr. 3	Kotły i maszyny	0,00	0,00	0,00
Gr. 4	Maszyny, urządzenia	6 360,33	0,00	-6 360,33
Gr. 5	Specjalistyczne maszyny	0,00	0,00	0,00
Gr. 6	Urządzenia techniczne	31 084,55	6 765,00	-24 319,55
Gr. 7	Środki transportowe	0,00	0,00	0,00
Gr. 8	Narzędzia, przyrządy	0,00	0,00	0,00
OGÓŁEM		37 444,88	6 765,00	-30.679,88

Zamiany w zestawianiu środków trwałych – mienie przejęte po Straży Miejskiej w Jarocinie:

- ✓ Grupa 4 – maszyny, urządzenia - likwidacja serwera komputerowego w kwotę 6360,33 zł,
- ✓ Grupa 6 – urządzenia techniczne – likwidacja systemu łączności na kwotę 24.319,55 zł.

Projekt „Jarocin-Miastem Jutra” w ramach Programu Rozwój lokalny korzysta z dofinansowania w kwocie ponad 3,5 mln euro otrzymanego od Norwegii. Celem programu jest wsparcie małych i średnich miast w wypracowaniu i wdrożeniu przez nie zrównoważonego i systemowego podejścia do rozwoju lokalnego i tym samym do ograniczenia negatywnych zjawisk rozwojowych i podniesienia standardu życia ich mieszkańców.

Tabela 19. Zestawienie środków trwałych – Projekt P17 - Jarocin Miastem Jutra

Grupa	Nazwa grupy	Wartość brutto [zł]		Zamiana wartości [zł]
		Stan na 31.12.2024 r.	Stan na 31.12.2025 r.	
Gr. 0	Grunty	0,00	0,00	0,00
Gr. 1	Budynki	16 959 457,51	16 959 457,51	0,00
Gr. 2	Obiekty inżynierii lądowej i wodnej	190.372,56	190 372,56	0,00
Gr. 3	Kotły i maszyny	0,00	0,00	0,00
Gr. 4	Maszyny, urządzenia	0,00	0,00	0,00
Gr. 5	Specjalistyczne maszyny	0,00	0,00	0,00
Gr. 6	Urządzenia techniczne	321 611,92	321 611,92	0,00
Gr. 7	Środki transportowe	109 140,47	109 140,47	0,00
Gr. 8	Narzędzia, przyrządy	251 423,80	251 423,80	0,00
OGÓŁEM		17.832.006,26	17.832.006,26	0,00



Tabela 20. Zestawienie środków trwałych – Projekt P23 - Cyfrowa Gmina

Grupa	Nazwa grupy	Wartość brutto [zł]		Zamiana wartości [zł]
		Stan na 31.12.2024 r.	Stan na 31.12.2025 r.	
Gr. 0	Grunty	0,00	0,00	0,00
Gr. 1	Budynki	0,00	0,00	0,00
Gr. 2	Obiekty inżynierii lądowej i wodnej	0,00	0,00	0,00
Gr. 3	Kotły i maszyny	0,00	0,00	0,00
Gr. 4	Maszyny, urządzenia	43 296,00	43 296,00	0,00
Gr. 5	Specjalistyczne maszyny	0,00	0,00	0,00
Gr. 6	Urządzenia techniczne	0,00	0,00	0,00
Gr. 7	Środki transportowe	0,00	0,00	0,00
Gr. 8	Narzędzia, przyrządy	0,00	0,00	0,00
OGÓŁEM		43.296,00	43.296,00	0,00

Tabela 21. Projekt P40 - Cyberbezpieczny samorząd

Grupa	Nazwa grupy	Wartość brutto [zł]		Zamiana wartości [zł]
		Stan na 31.12.2024 r.	Stan na 31.12.2025 r.	
Gr. 0	Grunty	0,00	0,00	0,00
Gr. 1	Budynki	0,00	0,00	0,00
Gr. 2	Obiekty inżynierii lądowej i wodnej	0,00	0,00	0,00
Gr. 3	Kotły i maszyny	0,00	0,00	0,00
Gr. 4	Maszyny, urządzenia	0,00	430 131,00	430 131,00
Gr. 5	Specjalistyczne maszyny	0,00	0,00	0,00
Gr. 6	Urządzenia techniczne	0,00	0,00	0,00
Gr. 7	Środki transportowe	0,00	0,00	0,00
Gr. 8	Narzędzia, przyrządy	0,00	0,00	0,00
OGÓŁEM		0,00	430 131,00	430 131,00

Zmiany w zestawianiu środków trwałych – Projekt P40 - Cyberbezpieczny samorząd:

- ✓ Grupa 4 – maszyny, urządzenia - przyjęcie na stan serwerów, dysku sieciowego, biblioteki taśmowej oraz macierzy w ramach projektu P40 Cyberbezpieczny Samorząd na kwotę 430.131,00 zł.

3.3. Inwestycje w toku

Drogi gminne i kanalizacja deszczowa

W okresie od 01.01.2025 r. do 31.12.2025 r. realizowano następujące inwestycje będące w toku w zakresie budowy, przebudowy dróg gminnych lub kanalizacji deszczowej.



Tabela 21. Inwestycje będące w toku w zakresie budowy, przebudowy dróg gminnych lub kanalizacji deszczowej od 01.01.2025 r. do 31.12.2025 r.

Lp.	Nazwa zadania inwestycyjnego	Kwota [zł]
1.	Przebudowa ulicy Wolności przy cmentarzu w Golinie	65 275,00
2.	Przebudowa drogi gminnej z Siedlemina do Golicy przez Bielawy	121 640,00
3.	Budowa dróg na osiedlu Ługi	181 569,00
4.	Przebudowa ul. Sienkiewicza w Witaszycach	500,00
5.	Przebudowa ul. Okólnej i Roszarniczej w Witaszycach	500,00
6.	Budowa ul. Sikorskiego w Jarocinie	49 900,00
7.	Budowa ul. Glinki w Jarocinie	49 900,00
8.	Budowa dróg na Os. Ogrody w Jarocinie	700,00
9.	Budowa ul. Leśnej w Wilkowie	700,00
10.	Budowa ul. Wiosennej w Wilkowie	700,00
11.	Przebudowa ul. Ciświca w Jarocinie (do Folwarku)	700,00
12.	Budowa ul. Zatorze w Witaszycach	136 530,00
13.	Przebudowa ulicy Czereśniowej w Jarocinie (zjazd)	9 471,00
14.	Budowa chodnika na ul. Folwarcznej w Jarocinie	8 364,00
15.	Budowa chodnika przy ul. Sadowej w Jarocinie	57 300,00

Łączne nakłady na inwestycje w toku w okresie od 01.01.2025 r. do 31.12.2025 r. wyniosły:

618.474,00 zł.

Placówki oświatowe, place zabaw

W okresie od 01.01.2025 r. do 31.12.2025 r. realizowano następujące inwestycje w zakresie budowy i przebudowy placówek oświatowych oraz placów zabaw.

Tabela 22. Inwestycje będące w toku w zakresie budowy, przebudowy placówek oświatowych oraz placów zabaw od 01.01.2025 r. do 31.12.2025 r.

Lp.	Nazwa zadania inwestycyjnego	Wartość środka trwałego [zł]
1.	Budowa żłobka przy Zespole Szkół w Witaszycach	2 173 361,30
2.	Budowa budynku świetlicy wiejskiej i przebudowa istniejącego budynku OSP w Zakrzewie- ETAP I	982 071,35
3.	Budowa żłobka przy Szkole Podstawowej nr 3 w Jarocinie	3 507 084,00
4.	Budowa przedszkola i żłobka w Golinie	141 140,00



Łączne nakłady inwestycyjne w toku w okresie od 01.01.2025 r. do 31.12.2025 r. wyniosły:
6.803.646,65 zł.

3.4. Inwestycje zakończone

Drogi gminne i kanalizacja deszczowa

W okresie od 01.01.2025 r. do 31.12.2025 r. zakończono i rozliczono następujące inwestycje w zakresie budowy, przebudowy dróg gminnych lub kanalizacji deszczowej.

Tabela 23. Zakończone i rozliczone inwestycje (przyjęte na stan środków trwałych) w zakresie budowy, przebudowy dróg gminnych lub kanalizacji deszczowej w roku 2025

Lp.	Nazwa zadania inwestycyjnego	Wartość środka trwałego [zł]
1.	Nawierzchnia drogi łączącej ul. Asfaltową z ul. Leśną w Golinie - droga do terenów inwestycyjnych w miejscowości Golina	21 653 146,87
2.	Nawierzchnia ul. Zagajkowa w Golinie - zwiększenie wartości	281 628,83
3.	Odwodnienie drogi łączącej ul. Asfaltową z ul. Leśną w Golinie - drogi do terenów inwestycyjnych w miejscowości Golina	2 342 067,10
4.	Kanał technologiczny w drodze łączącej ul. Asfaltową z ul. Leśną w Golinie - droga do terenów inwestycyjnych w miejscowości Golina	1 020 368,65
5.	Przejazd kolejowo-drogowy w Golinie w przebiegu drogi łączącej ul. Asfaltową z ul. Leśną w Golinie (drogi do terenów inwestycyjnych w miejscowości Golina)	2 476 210,71
6.	Nawierzchnia – ul. Moniuszki w Jarocinie	2 744 533,87
7.	Nawierzchnia – ul. Czereśniowa w Jarocinie	283 658,52
8.	Nawierzchnia – ul. Dąbrowskiego w Jarocinie	289 248,48
9.	Nawierzchnia – ul. Paderewskiego w Jarocinie	152 932,21
10.	Nawierzchnia – ul. Kościuszki w Jarocinie	2 608 050,31
11.	Parking – ul. Kościuszki w Jarocinie	426 922,74
12.	Nawierzchnia - łącznik ul. Powstańców Wielkopolskich (ul. Handlowa) - zwiększenie wartości	20 248,09
13.	Nawierzchnia odcinka drogi klasy Z (ul. Z. Skarżyńskiego w Jarocinie) - zwiększenie wartości	74 293,86
14.	Nawierzchnia odcinka drogi klasy G (ul. ks. I. Niedźwiedzińskiego w Jarocinie) - zwiększenie wartości	506 120,19
15.	Nawierzchnia – ul. Handlowa w Jarocinie - zwiększenie wartości	20 248,09



16.	Droga gminna ul. Ciświca w Jarocinie - zwiększenie wartości	369 332,53
17.	Droga gminna ul. Zakrzewska w Jarocinie - zwiększenie wartości	428 153,74
18.	Nawierzchnia – droga dojazdowa do terenów inwestycyjnych przy „Węźle Jarocin” – zwiększenie wartości	1 662 774,95
19.	Sieć energetyczna (linia napowietrzna)– droga dojazdowa do terenów inwestycyjnych przy „Węźle Jarocin”	27 411,43
20.	Oświetlenie uliczne – droga dojazdowa do terenów inwestycyjnych przy „Węźle Jarocin” – zwiększenie wartości	92 576,17
21.	Kanalizacja deszczowa – droga dojazdowa do terenów inwestycyjnych przy „Węźle Jarocin” – zwiększenie wartości	365 067,64
22.	Kanał technologiczny – droga dojazdowa do terenów inwestycyjnych przy „Węźle Jarocin” – zwiększenie wartości	82 191,12
23.	Odwodnienie liniowe na os. Konstytucji 3 Maja w Jarocinie	41 014,65
24.	Nawierzchnia drogi dojazdowej do mieszkań w m. Siedlemin – zwiększenie	19 672,25
25.	Budowa sieci wodociągowej, kanalizacyjnej i deszczowej w Jarocinie	1 230,00
26.	Budowa 13 progów zwalniających na terenie Gminy Jarocin w ramach zadania budżetowego pn. „Budowa progów zwalniających na terenie Gminy Jarocin”	38 038 725,20

Łączna wartość inwestycji zakończonych wyniosła: **37.989.103,00 zł.**

Placówki oświatowe i place zabaw

W okresie od 01.01.2025 r. do 31.12.2025 r. zakończono i rozliczono następujące inwestycje w zakresie budowy i przebudowy placówek oświatowych oraz placów zabaw.

Tabela 24. Zakończone i rozliczone inwestycje (przyjęte na stan środków trwałych) w zakresie budowy, przebudowy placówek oświatowych, placów zabaw od 01.01.2025 r. do 31.12.2025 r.

Lp.	Nazwa zadania inwestycyjnego	Wartość środka trwałego [zł]
1.	Budynek Przedszkola i Sala Gimnastyczna w Siedleminie	9 078 118,54
2.	Plac Zabaw Przy Ul. Marii Curie – Skłodowskiej W Jarocinie	235 428,09
3.	Wiata Rekreacyjna Z Miejscem Na Ognisko W Witaszycach, ul. Kolejowa	224 218,04
4.	Plac zabaw w Witaszycach, ul. Kolejowa	304 338,96
5.	Budynek Szkoły Podstawowej w Potarzycy – zwiększenie wartości	1 513 400,90



6.	Budynek Szkoły w Prusach – zwiększenie wartości	1 383 278,84
7.	Plac zabaw wewnętrzny w budynku szkoły – Potarzyca	13 530,00
8.	Plac zabaw wewnętrzny w budynku szkoły – Prusy	15 375,00
9.	Plac zabaw w Radlinie – rozbudowa i doposażenie	48 701,90
10.	Plac zabaw w Częszczewie – wymiana elementów	42 975,00
11.	Plac zabaw przy ul. Maratońskiej w Jarocinie – doposażenie	38 647,00
12.	Plac zabaw w Annapolu – zwiększenie wartości	10 000,00
13.	Plac zabaw w Prusach – utwardzenie terenu	18 958,00
14.	Plac zabaw w Potarzysty – doposażenie	13 000,00
15.	Wiata rekreacyjna w Roszkowie	139 269,56

Łączna wartość inwestycji zakończonych wyniosła: **13.079.240,83 zł.**

3. 5. Zarządzanie kryzysowe

Gminne Centrum Zarządzania Kryzysowego

Na podstawie art. 20 ust. 2 ustawy z dnia 26 kwietnia 2007 r. o zarządzaniu kryzysowym (t.j. Dz. U. z 2023 r. poz. 122 ze zmianami) wydano Zarządzenia Nr 165/VIII/2019 Burmistrza Jarocina z dnia 5 sierpnia 2019 roku w sprawie utworzenia **Gminnego Centrum Zarządzania Kryzysowego.**

Tabela 25. Zarządzanie kryzysowe - Wartość [brutto] [zł] środków trwałych stan na dzień 31.12.2025 r.

Grupa	Nazwa grupy	Stan na dzień 31.12.2024	Stan na dzień 31.12.2025		
		Wartość brutto [zł]	Wartość brutto [zł]	Umorzenie	Wartość netto [zł]
Gr. 0	Grunty	0,00	0,00	0,00	0,00
Gr. 1	Budynki	0,00	0,00	0,00	0,00
Gr. 2	Obiekty inżynierii lądowej i wodnej	0,00	0,00	0,00	0,00
Gr. 3	Kotły i maszyny	0,00	1 961 112,00	0,00	1 961 112,00
Gr. 4	Maszyny, urządzenia	0,00	0,00	0,00	0,00
Gr. 5	Specjalistyczne maszyny	0,00	0,00	0,00	0,00
Gr. 6	Urządzenia techniczne	301 927,80	504 704,80	150 236,06	354 468,74
Gr. 7	Środki transportowe	0,00	261 689,00	26 168,94	235 520,06
Gr. 8	Narzędzia, przyrządy	74 844,00	74 844,00	74 844,00	0,00
OGÓŁEM		376 771,80	2 803 349,80	251 249,00	2 551 100,80



Zmiany w zestawieniu środków trwałych – Zarządzanie kryzysowe:

- ✓ Grupa 3 – maszyny, urządzenia – zakup agregatów prądotwórczych na kwotę 1.961.112,00 zł,
- ✓ Grupa - urządzenia techniczne – zakup 3 syren na kwotę 202.777,00 zł,
- ✓ Grupa 7 - środki transportowe – zakupu oraz przejęcie środków transportu na kwotę 261.689,00 zł.

4. Majątek Gminy w zarządzie innych jednostek organizacyjnych

4.1. Placówki oświaty i wychowania

Realizacja zadań własnych gminy zajmują się następujące jednostki oświatowe:

- przedszkola publiczne,
- przedszkole niepubliczne,
- szkoły podstawowe,
- niepubliczne szkoły podstawowe.

Tabela 26. Wartość [zł] budynków w układzie podmiotowym w placówkach oświaty i wychowania wg stanu na 31.12.2025 r.

Lp.	Budynek szkolny	Rok budowy	Wartość budynku [zł] stan na 31.12.2024 r.	Wartość budynku [zł] stan na 31.12.2025 r.
1.	Budynek szkolny ul. Kościuszki - SP nr 2	1903	2 171 478,92	2 171 478,92
2.	Pawilon szkolny ul. Kościuszki - SP nr 2	1992	211 036,91	211 036,91
3.	Budynek pawilon parterowy ul. Kościuszki - SP nr 2	1903	9 371,92	9 371,92
4.	Sala gimnastyczna ul. Kościuszki - SP nr 2	1911	914 049,38	914 049,38
5.	Budynek szkolny al. Niepodległości – SP nr 2	1902	1 060 627,10	1 060 627,10
6.	Sala Gimnastyczna al. Niepodległości - SP nr 2	2004	3 129 245,87	3 129 245,87
7.	Budynek szkolny – SP nr 3	1996	1 538 934,95	1 538 934,95
8.	Budynek gospodarczy SP Nr 3	-	3 592,89	3 592,89
9.	Szopa SP Nr 3	-	2 203,66	2 203,66
10.	Piwnica SP Nr 3	-	820,69	820,69
11.	Barak SP Nr 3	-	20 983,19	20 983,19
12.	Budynek szkolny – SP nr 4	1960	5 928 599,14	5 928 599,14
13.	Budynek szkolny – SP nr 5	1968	2 146 260,53	2 146 260,53
14.	Budynek szkolny – SP w Cielczy	1969	1 280 419,65	1 280 419,65
15.	Budynek szkolny – SP w Golinie	1967	950 205,90	950 205,90
16.	Pawilon szkolny przy SP w Golinie	1981	168 465,06	168 465,06
17.	Budynek gospodarczy przy SP w Golinie	-	2 171 478,92	2 171 478,92
18.	Budynek szkolny – SP w Łuszczanów	1898	796 713,47	796 713,47
19.	Sala gimnastyczna – SP W Łuszczanowie	1898	210 158,93	210 158,93
20.	Budynek szkolny – SP Mieszków	1936	1 167 297,51	1 167 297,51
21.	Szalety Mieszków	-	36 066,44	36 066,44
22.	Budynek szkolny – SP w Prusach	1920	1 318 037,69	2 701 316,53



23.	Budynek szkolny – SP w Potarzycy	1951	1 410 221,01	2 923 621,91
24.	Szalety Potarzyca	-	8 315,71	8 315,71
25.	Budynek gospodarczy Potarzyca	-	1 646,50	1 646,50
26.	Budynek szkolny – SP w Roszkowie	1998	3 697 142,22	3 697 142,22
27.	Budynek szkolny – SP w Siedleminie	1905	803 004,34	803 004,34
28.	Budynek gospodarczy – piwnica SP w Siedleminie	-	1 082,95	1 082,95
29.	Budynek gospodarczy – pralnia SP w Siedleminie	-	2 073,47	2 073,47
30.	Budynek szkolny – SP w Wilkowi	1962	1 244 861,69	1 244 861,69
31.	Budynek szkolny – SP w Witaszycach	1963	1 915 485,85	1 915 485,85
32.	Budynek byłe Gimnazjum w Łuszczanowie	2018	590 140,73	590 140,73
33.	Wiata rowerowa w ZS w Wilkowi	2018	33 949,39	33 949,39
34.	Sala sportowa w ZS w Wilkowi	2005	1 821 384,19	1 821 384,19
35.	Budynek sali sportowej SP Golina	2004	0,00	1 165 670,18
36.	Budynek magazynowy SP Golina	-	0,00	97 035,36
OGÓŁEM			36 765 356,77	40 924 742,05

W okresie od 01.01.2025 r. do 31.12.2025 r. nastąpiły zmiany wartości budynków w układzie podmiotowym w placówkach oświaty i wychowania:

- ✓ Budynek szkolny – SP w Prusach - przebudowa szkoły na kwotę 1.383.278,84 zł,
- ✓ Budynek szkolny – SP w Potarzycy - przebudowa szkoły na kwotę 1.513.400,90 zł,
- ✓ Budynek sali sportowej SP Golina – PT (Urząd Miejski w Jarocinie) nabycie budynku na kwotę 1.165.670,18 zł,
- ✓ Budynek magazynowy SP Golina – PT (Urząd Miejski w Jarocinie) nabycie budynku na kwotę 97.035,36 zł.

Tabela 27. Wartość [zł] budynków w układzie podmiotowym w placówkach oświaty i wychowania (przedszkola) wg stanu na 31.12.2025 r.

Lp.	Budynek przedszkolny	Rok budowy	Wartość budynku [zł] stan na 31.12.2024 r.	Wartość budynku [zł] stan na 31.12.2025 r.
1.	Budynek przedszkolny – Przedszkole nr1 „Stokrotka”	1992	1 147 347,08	1 147 347,08
2.	Budynek wymiennikowy przy Przedszkolu nr 1	-	91 098,00	91 098,00
3.	Budynek przedszkolny – Przedszkole nr 2 „Bajeczka”	1987	1 773 238,45	1 773 238,45
4.	Budynek przedszkolny- Przedszkole nr 5 „Marcinek”	1975	1 130 138,77	1 130 138,77
5.	Budynek gospodarczy przy Przedszkolu nr 5	-	6 046,76	6 046,76
6.	Budynek przedszkolny- Przedszkole nr 6 „Jarzębinka”	1979	1 246 808,81	1 246 808,81



7.	Budynek przedszkolny- Przedszkole Golina	1969	164 948,55	174 513,55
8.	Budynek przedszkolny- Przedszkole Łuszczanów	1922	220 416,10	220 416,10
9.	Budynek przedszkolny- Przedszkole Mieszków	1976	5 472 351,51	5 472 351,51
10.	Pawilon przedszkolny - Witaszyce	2021	1 994 675,68	1 994 675,68
11.	Budynek przedszkolny w Siedleminie i sala gimnastycznej	2025	0,00	9 078 118,54
OGÓŁEM			13 247 069,71	22 334 753,25

W okresie od 01.01.2025 r. do 31.12.2025 r. nastąpiły zmiany wartości budynków w układzie podmiotowym w placówkach oświaty i wychowania (przedszkola):

- ✓ Budynek przedszkolny - Przedszkole Golina zwiększenie wartości budynku na kwotę 9.565,00 zł,
- ✓ Budynek przedszkolny w Siedleminie i sala gimnastyczna – pobudowanie nowego obiektu na kwotę 9.078.118,54 zł.

Tabela 28. Środki trwałe Szkoły Podstawowej Nr 2

Grupa	Nazwa grupy	Stan na dzień 31.12.2024	Stan na dzień 31.12.2025		
		Wartość brutto [zł]	Wartość brutto [zł]	Umorzenie	Wartość netto [zł]
Gr. 0	Grunty	80 661,67	80 661,67	0,00	80 661,67
Gr. 1	Budynki	7 495 810,10	7 495 810,10	3 721 489,74	3 774 320,36
Gr. 2	Obiekty inżynierii lądowej i wodnej	696 545,09	696 545,09	593 556,16	102 988,93
Gr. 3	Kotły i maszyny	0,00	0,00	0,00	0,00
Gr. 4	Maszyny, urządzenia	72 299,46	72 299,46	72 299,46	0,00
Gr. 5	Specjalistyczne maszyny	0,00	0,00	0,00	0,00
Gr. 6	Urządzenia techniczne	0,00	0,00	0,00	0,00
Gr. 7	Środki transportowe	0,00	0,00	0,00	0,00
Gr. 8	Narzędzia, przyrządy	67 550,55	67 550,55	63 933,61	3 616,94
OGÓŁEM		8 412 866,87	8 412 866,87	4 451 278,97	3 961 587,90



Tabela 29. Środki trwałe Szkoły Podstawowej Nr 3

Grupa	Nazwa grupy	Stan na dzień 31.12.2024	Stan na dzień 31.12.2025		
		Wartość brutto [zł]	Wartość brutto [zł]	Umorzenie	Wartość netto [zł]
Gr. 0	Grunty	176 480,00	176 480,00	0,00	176 480,00
Gr. 1	Budynki	1 566 535,38	1 566 535,38	1 024 125,11	542 410,27
Gr. 2	Obiekty inżynierii lądowej i wodnej	1 988 753,15	3 264 354,52	811 179,40	2 453 175,12
Gr. 3	Kotły i maszyny	23 544,00	23 544,00	23 544,00	0,00
Gr. 4	Maszyny, urządzenia	21 268,48	18 898,48	18 898,48	0,00
Gr. 5	Specjalistyczne maszyny	29 611,60	20 000,00	17 733,34	2 266,66
Gr. 6	Urządzenia techniczne	13 399,90	13 399,90	9 647,92	3 751,98
Gr. 7	Środki transportowe	0,00	0,00	0,00	0,00
Gr. 8	Narzędzia, przyrządy	40 845,00	40 845,00	28 303,10	12 541,90
OGÓŁEM		3 860 437,51	5 124 057,28	1 933 431,35	3 190 625,93

Majątek Szkoły Podstawowej nr 3 zmienił się odpowiednio o:

- ✓ Grupa 2 – obiekty inżynierii lądowej i wodnej – PT „Moje boisko **ORLIK 2012**” na kwotę 1.275.601,37 zł,
- ✓ Grupa 4 – maszyny, urządzenia - Likwidacja zestawu komputerowego na kwotę 2.370,00 zł,
- ✓ Grupa 5 – specjalistyczne maszyny – likwidacja bamaru na kwotę 4.611,60 zł,
- ✓ Grupa 5 - specjalistyczne maszyny – likwidacja zmywarki na kwotę 5.000,00 zł.

Tabela 30. Środki trwałe Zespół Szkół Nr 4

Grupa	Nazwa grupy	Stan na dzień 31.12.2024	Stan na dzień 31.12.2025		
		Wartość brutto [zł]	Wartość brutto [zł]	Umorzenie	Wartość netto [zł]
Gr. 0	Grunty	178 505,00	178 505,00	0,00	178 505,00
Gr. 1	Budynki	7 701 837,59	7 701 837,59	2 902 727,08	4 799 110,51
Gr. 2	Obiekty inżynierii lądowej i wodnej	470 748,81	470 748,81	240 734,93	230 013,88
Gr. 3	Kotły i maszyny	1 171,00	1 171,00	1 171,00	0,00
Gr. 4	Maszyny, urządzenia	21 124,48	21 124,48	21 124,48	0,00
Gr. 5	Specjalistyczne maszyny	0,00	0,00	0,00	0,00
Gr. 6	Urządzenia techniczne	0,00	0,00	0,00	0,00
Gr. 7	Środki transportowe	0,00	0,00	0,00	0,00
Gr. 8	Narzędzia, przyrządy	173 390,60	173 390,60	153 390,80	19 999,80
OGÓŁEM		8 546 777,48	8 546 777,48	3 319 148,29	5 227 629,19



Tabela 31. Środki trwałe Zespołu Szkół Nr 5 w Jarocinie

Grupa	Nazwa grupy	Stan na dzień 31.12.2024	Stan na dzień 31.12.2025		
		Wartość brutto [zł]	Wartość brutto [zł]	Umorzenie	Wartość netto [zł]
Gr. 0	Grunty	82 990,00	82 990,00	0,00	82 990,00
Gr. 1	Budynki	2 146 260,53	2 146 260,53	1 424 121,18	722 139,35
Gr. 2	Obiekty inżynierii lądowej i wodnej	932 387,59	2 204 976,71	693 096,33	1 511 880,38
Gr. 3	Kotły i maszyny	0,00	0,00	0,00	0,00
Gr. 4	Maszyny, urządzenia	0,00	0,00	0,00	0,00
Gr. 5	Specjalistyczne maszyny	0,00	0,00	0,00	0,00
Gr. 6	Urządzenia techniczne	6 988,16	18 448,07	18 448,07	0,00
Gr. 7	Środki transportowe	0,00	0,00	0,00	0,00
Gr. 8	Narzędzia, przyrządy	22 702,00	42 701,80	22 702,00	19 999,80
OGÓŁEM		3 191 328,28	4 495 377,11	2 158 367,58	2 337 009,53

Majątek Zespołu Szkół Nr 5 w 2025 r. zmienił się odpowiednio o:

- ✓ Grupa 2 – obiekty inżynierii lądowej i wodnej – PT „Moje boisko ORLIN 2012” na kwotę 1.272.589,12 zł,
- ✓ Grupa 6 – urządzenia techniczne – darowizna z ODN w Poznaniu urządzenia wyspecyfikowanego wraz z okablowaniem i szafą telekomunikacyjną na kwotę 11.459,91 zł,
- ✓ Grupa 8 – narzędzia, przyrządy – zakup maszyny szorująco – zbierającej na kwotę 19.999,80 zł.

Tabela 32. Środki trwałe Zespołu Szkół w Cielczy

Grupa	Nazwa grupy	Stan na dzień 31.12.2024	Stan na dzień 31.12.2025		
		Wartość brutto [zł]	Wartość brutto [zł]	Umorzenie	Wartość netto [zł]
Gr. 0	Grunty	63 590,00	63 590,00	0,00	63 590,00
Gr. 1	Budynki	1 280 419,65	1 280 419,65	735 686,56	544 733,09
Gr. 2	Obiekty inżynierii lądowej i wodnej	652 842,74	652 842,74	387 024,87	265 817,87
Gr. 3	Kotły i maszyny	0,00	0,00	0,00	0,00
Gr. 4	Maszyny, urządzenia	22 980,78	22 980,78	22 980,78	0,00
Gr. 5	Specjalistyczne maszyny	0,00	0,00	0,00	0,00
Gr. 6	Urządzenia techniczne	0,00	0,00	0,00	0,00
Gr. 7	Środki transportowe	0,00	0,00	0,00	0,00
Gr. 8	Narzędzia, przyrządy	14 497,36	14 497,36	14 497,36	0,00
OGÓŁEM		2 034 330,53	2 034 330,53	1 160 189,57	874 140,96



Tabela 33. Środki trwałe Szkoły Podstawowej w Golinie

Grupa	Nazwa grupy	Stan na dzień 31.12.2024	Stan na dzień 31.12.2025		
		Wartość brutto [zł]	Wartość brutto [zł]	Umorzenie	Wartość netto [zł]
Gr. 0	Grunty	43 126,46	570 432,82	0,00	570 432,82
Gr. 1	Budynki	1 120 275,00	2 382 980,54	766 417,34	1 616 563,20
Gr. 2	Obiekty inżynierii lądowej i wodnej	292 414,20	479 520,54	166 660,58	312 859,96
Gr. 3	Kotły i maszyny	235 598,59	235 598,59	235 598,59	0,00
Gr. 4	Maszyny, urządzenia	15 728,48	15 728,48	15 728,48	0,00
Gr. 5	Specjalistyczne maszyny	40 479,60	56 787,95	40 669,86	16.118,09
Gr. 6	Urządzenia techniczne	0,00	0,00	0,00	0,00
Gr. 7	Środki transportowe	0,00	0,00	0,00	0,00
Gr. 8	Narzędzia, przyrządy	54 561,68	54 561,68	54 561,68	0,00
OGÓŁEM		1 802 184,01	3 795 610,60	1 279 636,53	2.515 974,07

Majątek Szkoły Podstawowej w Golinie zmienił się odpowiednio o:

- ✓ Grupa 0 - grunty – PT - działki nr 169/5 i 169/8 na kwotę 527.306,36 zł,
- ✓ Grupa 1 - budynki – PT budynek sali sportowej na kwotę 1.165.670,18 zł,
- ✓ Grupa 1 - budynki – PT budynek magazynowy na kwotę 97.035,36 zł,
- ✓ Grupa 2 – obiekty inżynierii lądowej i wodnej – PT utwardzenie terenu (kostki brukowej) na kwotę 61.461,55 zł,
- ✓ Grupa 2 – obiekty inżynierii lądowej i wodnej – PT ogrodzenia na kwotę 23.226,28 zł ,
- ✓ Grupa 2 – obiekty inżynierii lądowej i wodnej – PT utwardzenie terenu (kostki brukowej) na kwotę 102.418,51 zł,
- ✓ Grupa 5 - Specjalistyczne maszyny – zakup pieca konwekcyjno – porowego na kwotę 16.308,35 zł.



Tabela 34. Środki trwałe Niepublicznego Zespołu Szkół w Łuszczanowie

Grupa	Nazwa grupy	Stan na dzień 31.12.2024	Stan na dzień 31.12.2025		
		Wartość brutto [zł]	Wartość brutto [zł]	Umorzenie	Wartość netto [zł]
Gr. 0	Grunty	0,00	0,00	0,00	0,00
Gr. 1	Budynki	1 817 429,23	1 817 429,23	1 054 622,78	762 806,45
Gr. 2	Obiekty inżynierii lądowej i wodnej	384 003,72	384 003,72	204 616,87	179 386,85
Gr. 3	Kotły i maszyny	55 654,95	55 654,95	55 654,95	0,00
Gr. 4	Maszyny, urządzenia	6 000,00	6 000,00	6 000,00	0,00
Gr. 5	Specjalistyczne maszyny	0,00	0,00	0,00	0,00
Gr. 6	Urządzenia techniczne	18 801,25	18 801,25	18 801,25	0,00
Gr. 7	Środki transportowe	0,00	0,00	0,00	0,00
Gr. 8	Narzędzia, przyrządy	0,00	0,00	0,00	0,00
OGÓŁEM		2 281 889,15	2 281 889,15	1 339 695,85	942 193,30

Tabela 35. Środki trwałe Zespół Szkół w Mieszkowie

Grupa	Nazwa grupy	Stan na dzień 31.12.2024	Stan na dzień 31.12.2025		
		Wartość brutto [zł]	Wartość brutto [zł]	Umorzenie	Wartość netto [zł]
Gr. 0	Grunty	85 698,98	85 698,98	0,00	85 698,98
Gr. 1	Budynki	6 675 715,46	6 675 715,46	1 190 500,74	5 485 214,72
Gr. 2	Obiekty inżynierii lądowej i wodnej	336 019,93	326 019,93	227 475,03	98 544,90
Gr. 3	Kotły i maszyny	59 778,00	59 778,00	42 193,31	17 584,69
Gr. 4	Maszyny, urządzenia	37 090,28	37 090,28	37 090,28	0,00
Gr. 5	Specjalistyczne maszyny	79 588,00	75 088,00	12 264 37	62 823,63
Gr. 6	Urządzenia techniczne	0,00	24 556,00	818,52	23 737,48
Gr. 7	Środki transportowe	0,00	0,00	0,00	0,00
Gr. 8	Narzędzia, przyrządy	316 556,20	514 786,90	151 160,99	363 625,91
OGÓŁEM		7 590 446,85	7 798 733,55	1 661 503,24	6 137 230,31

Majątek Zespołu Szkół w Mieszkowie zmienił się odpowiednio o :

- ✓ Grupa 2 – obiekty inżynierii lądowej i wodnej – likwidacja markizy tarasowej w przedszkolu na kwotę 10.000,00 zł,
- ✓ Grupa 5 – specjalistyczne maszyny – likwidacja zmywarki na kwotę 4.500,00 zł,
- ✓ Grupa 6 – urządzenia techniczne – PT monitor interaktywny na kwotę 24.556,00 zł,
- ✓ Grupa 8 – narzędzia, przyrządy – PT Pracownia ekologiczna pod chmurką przy Przedszkolu w Mieszkowie składającą się z wiat edukacyjnych, ławostołów i kosza do segregacji odpadów na kwotę 74.353,50 zł –,
- ✓ Grupa 8 – narzędzia, przyrządy – PT Ścieżka ekologiczna przy Zespole Szkół w Mieszkowie –



etap III, która składała się z wiaty edukacyjnej, ławostołów, ławek, lamp solarnych, stojaków na rowery, tablic edukacyjnych na kwotę 123.877,20 zł.

Tabela 36. Środki trwałe Zespołu Szkół w Prusach

Grupa	Nazwa grupy	Stan na dzień 31.12.2024	Stan na dzień 31.12.2025		
		Wartość brutto [zł]	Wartość brutto [zł]	Umorzenie	Wartość netto [zł]
Gr. 0	Grunty	0,00	0,00	0,00	0,00
Gr. 1	Budynki	1 318 037,69	2 701 316,53	886 535,11	1 814 781,42
Gr. 2	Obiekty inżynierii lądowej i wodnej	102 548,28	102 548,28	82 273,89	20 274,39
Gr. 3	Kotły i maszyny	0,00	0,00	0,00	0,00
Gr. 4	Maszyny, urządzenia	0,00	0,00	0,00	0,00
Gr. 5	Specjalistyczne maszyny	0,00	0,00	0,00	0,00
Gr. 6	Urządzenia techniczne	14 663,36	14 663,36	14 663,36	0,00
Gr. 7	Środki transportowe	0,00	0,00	0,00	0,00
Gr. 8	Narzędzia, przyrządy	0,00	15 375,00	0,00	15 375,00
OGÓŁEM		1 435 249,33	2 833 903,17	983 472,36	1 850 430,81

Majątek Zespołu Szkół w Prusach w 2025 r. zmienił się odpowiednio o:

- ✓ Grupa 1 – budynki – zwiększenie poprzez przebudowę szkoły – na kwotę 1.383.278,84 zł,
- ✓ Grupa 8 – narzędzia, przyrządy – zwiększenie poprzez budowę placu zabaw wewnętrznego – na kwotę 15 375,00 zł.

Tabela 37. Środki trwałe Centrum Oświatowo – Kulturalnego w Potarzycy

Grupa	Nazwa grupy	Stan na dzień 31.12.2024	Stan na dzień 31.12.2025		
		Wartość brutto [zł]	Wartość brutto [zł]	Umorzenie	Wartość netto [zł]
Gr. 0	Grunty	0,00	0,00	0,00	0,00
Gr. 1	Budynki	1 420 183,22	2 933 584,12	908 365,74	2 025 218,38
Gr. 2	Obiekty inżynierii lądowej i wodnej	25 540,87	25 540,87	25 540,87	0,00
Gr. 3	Kotły i maszyny	49 733,20	49 733,20	24 125,25	25 607,95
Gr. 4	Maszyny, urządzenia	4 364,00	4 364,00	4 364,00	0,00
Gr. 5	Specjalistyczne maszyny	0,00	0,00	0,00	0,00
Gr. 6	Urządzenia techniczne	13 615,59	13 615,59	13 615,59	0,00
Gr. 7	Środki transportowe	0,00	0,00	0,00	0,00
Gr. 8	Narzędzia, przyrządy	3 996,72	17 526,72	3 996,72	13 530,00
OGÓŁEM		1 517 433,60	3 044 364,50	980 008,17	2 064 356,33



Majątek Centrum Oświatowo – Kulturalnego w Potarzycy w 2025 r. zmienił się odpowiednio o:

- ✓ Grupa 1 – budynki – zwiększenie poprzez przebudowę szkoły – na kwotę 1 513 400,90 zł
- ✓ Grupa 8 – narzędzia, przyrządy – zwiększenie poprzez budowę placu zabaw wewnętrznego – na kwotę 13 530,00 zł

Tabela 38. Środki trwałe Zespołu Szkolno-Przedszkolnego w Roszkowie

Grupa	Nazwa grupy	Stan na dzień 31.12.2024	Stan na dzień 31.12.2025		
		Wartość brutto [zł]	Wartość brutto [zł]	Umorzenie	Wartość netto [zł]
Gr. 0	Grunty	0,00	0,00	0,00	0,00
Gr. 1	Budynki	3 697 142,22	3 697 142,22	1 136 776,23	2 560 365,99
Gr. 2	Obiekty inżynierii lądowej i wodnej	26 958,47	26 958,47	26 958,47	0,00
Gr. 3	Kotły i maszyny	0,00	0,00	0,00	0,00
Gr. 4	Maszyny, urządzenia	10 534,76	10 534,76	10 534,76	0,00
Gr. 5	Specjalistyczne maszyny	0,00	0,00	0,00	0,00
Gr. 6	Urządzenia techniczne	43 615,29	43 615,29	25 615,47	17 999,82
Gr. 7	Środki transportowe	0,00	0,00	0,00	0,00
Gr. 8	Narzędzia, przyrządy	0,00	0,00	0,00	0,00
OGÓŁEM		3 778 250,74	3 778 250,74	1 199 884,93	2 578 365,81

Tabela 39. Środki trwałe Zespołu Szkół w Siedleminie i PIS (Przedszkole i Sala gimnastyczna)

Grupa	Nazwa grupy	Stan na dzień 31.12.2024	Stan na dzień 31.12.2025		
		Wartość brutto [zł]	Wartość brutto [zł]	Umorzenie	Wartość netto [zł]
Gr. 0	Grunty	0,00	0,00	0,00	0,00
Gr. 1	Budynki	806 160,76	9 884 279,30	697 592,97	9 186 686,33
Gr. 2	Obiekty inżynierii lądowej i wodnej	55 417,11	55 417,11	36 266,82	19 150,29
Gr. 3	Kotły i maszyny	68 388,00	68 388,00	19 148,64	49 239,36
Gr. 4	Maszyny, urządzenia	6 000,00	6 000,00	6 000,00	0,00
Gr. 5	Specjalistyczne maszyny	0,00	0,00		0,00
Gr. 6	Urządzenia techniczne	30 128,95	47 348,95	22 470,50	24 878,45
Gr. 7	Środki transportowe	0,00	0,00	0,00	0,00
Gr. 8	Narzędzia, przyrządy	0,00	114 098,06	11 409,78	102 688,28
OGÓŁEM		966 094,82	10 175 531,42	792 888,71	9 382 642,71

Majątek Zespołu Szkół w Siedleminie i PIS (Przedszkole i Sala gimnastyczna) w 2025 r. zmienił się odpowiednio o:

- ✓ Grupa 1 – budynki – zwiększenie poprzez wybudowanie przedszkola i sali gimnastycznej - na kwotę - 9 078 118,54 zł



- ✓ Grupa 6 – urządzenia techniczne – zakup elektronicznej tablicy wyników sportowych na kwotę 17 220,00 zł
- ✓ Grupa 8 – narzędzia , przyrządy – zakup konstrukcji do koszykówki – na kwotę 31 980,00 zł
- ✓ Grupa 8 – narzędzia , przyrządy – zakup piłkochwytu na ścianę – na kwotę 37 041,08 zł
- ✓ Grupa 8– narzędzia , przyrządy – zakup kurtyny dzielącej – na kwotę 22.615,46 zł
- ✓ Grupa 8– narzędzia , przyrządy – zakup zmywarki – na kwotę 11 563,23 zł
- ✓ Grupa 8– narzędzia , przyrządy – kuchni elektrycznej – na kwotę 10.898,29 zł

Tabela 40. Środki trwałe Zespołu Szkół w Wilkowyi

Grupa	Nazwa grupy	Stan na dzień 31.12.2024	Stan na dzień 31.12.2025		
		Wartość brutto [zł]	Wartość brutto [zł]	Umorzenie	Wartość netto [zł]
Gr. 0	Grunty	0,00	0,00	0,00	0,00
Gr. 1	Budynki	3 100 195,27	3 100 195,27	1 011 460,47	2 088 734,80
Gr. 2	Obiekty inżynierii lądowej i wodnej	1 545 095,55	1 545 095,55	400 152,98	1 144 942,57
Gr. 3	Kotły i maszyny	83 620,00	83 620,00	23 413,60	60 206,40
Gr. 4	Maszyny, urządzenia	49 459,44	49 459,44	20 772,99	28 686,45
Gr. 5	Specjalistyczne maszyny	0,00	0,00	0,00	0,00
Gr. 6	Urządzenia techniczne	0,00	0,00	0,00	0,00
Gr. 7	Środki transportowe	0,00	0,00	0,00	0,00
Gr. 8	Narzędzia, przyrządy	29 263,90	29 263,90	29 263,90	0,00
OGÓŁEM		4 807 634,16	4 807 634,16	1 485 063,94	3 322 570,22

Tabela 41. Środki trwałe Zespół Szkół w Witaszycach

Grupa	Nazwa grupy	Stan na dzień 31.12.2024	Stan na dzień 31.12.2025		
		Wartość brutto [zł]	Wartość brutto [zł]	Umorzenie	Wartość netto [zł]
Gr. 0	Grunty	189 332,50	189 332,50	0,00	189 332,50
Gr. 1	Budynki	3 910 161,53	3 956 161,53	1 743 880,46	2 312 674,12
Gr. 2	Obiekty inżynierii lądowej i wodnej	1 306 181,62	2 924 852,59	899 344,35	471 420,02
Gr. 3	Kotły i maszyny	0,00	0,00	0,00	0,00
Gr. 4	Maszyny, urządzenia	34 369,99	34 369,99	34 369,99	0,00
Gr. 5	Specjalistyczne maszyny	59 700,00	59 700,00	59 700,00	0,00
Gr. 6	Urządzenia techniczne	9 200,01	9 200,01	7 820,00	1 380,01
Gr. 7	Środki transportowe	0,00	0,00	0,00	0,00
Gr. 8	Narzędzia, przyrządy	69 233,78	69 233,78	56 736,45	12 497,33
OGÓŁEM		5 624 179,43	7 242 850,40	2 801 851,25	4 440 999,15



Majątek Zespołu Szkół w Witaszycach w 2025 r. zmienił się odpowiednio o:

- ✓ Grupa 2 – obiekty inżynierii lądowej i wodnej – PT „Moje boisko ORLIN 2012” na kwotę 1.618.670,97 zł.

Tabela 42. Środki trwałe Przedszkola STOKROTKA na ul. Hallera w Jarocinie

Grupa	Nazwa grupy	Stan na dzień 31.12.2024	Stan na dzień 31.12.2025		
		Wartość brutto [zł]	Wartość brutto [zł]	Umorzenie	Wartość netto [zł]
Gr. 0	Grunty	0,00	0,00	0,00	0,00
Gr. 1	Budynki	1 238 445,08	1 238 445,08	636 561,87	601 883,21
Gr. 2	Obiekty inżynierii lądowej i wodnej	30 994,38	30 994,38	21 110,10	9 884,28
Gr. 3	Kotły i maszyny	0,00	0,00	0,00	0,00
Gr. 4	Maszyny, urządzenia	22 499,98	22 499,98	22 499,98	0,00
Gr. 5	Specjalistyczne maszyny	0,00	0,00	0,00	0,00
Gr. 6	Urządzenia techniczne	4 815,96	4 815,96	4 815,96	0,00
Gr. 7	Środki transportowe	0,00	0,00	0,00	0,00
Gr. 8	Narzędzia, przyrządy	16 253,30	16 253,30	16 253,30	0,00
OGÓŁEM		1 313 008,70	1 313 008,70	701 241,21	611 767,49

Tabela 43. Środki trwałe Przedszkola MARCINEK przy ul. Waryńskiego w Jarocinie

Grupa	Nazwa grupy	Stan na dzień 31.12.2024	Stan na dzień 31.12.2025		
		Wartość brutto [zł]	Wartość brutto [zł]	Umorzenie	Wartość netto [zł]
Gr. 0	Grunty	0,00	0,00	0,00	0,00
Gr. 1	Budynki	1 136 185,53	1 136 185,53	624 628,26	511 557,27
Gr. 2	Obiekty inżynierii lądowej i wodnej	77 695,25	77 695,25	55 430,65	22 264,60
Gr. 3	Kotły i maszyny	0,00	0,00	0,00	0,00
Gr. 4	Maszyny, urządzenia	0,00	0,00	0,00	0,00
Gr. 5	Specjalistyczne maszyny	0,00	0,00	0,00	0,00
Gr. 6	Urządzenia techniczne	10 307,40	10 307,40	10 307,40	0,00
Gr. 7	Środki transportowe	4 666,21	4 666,21	4 666,21	0,00
Gr. 8	Narzędzia, przyrządy	55 464,99	55 464,99	36 694,12	18 770,87
OGÓŁEM		1 284 319,38	1 284 319,38	731 726,64	552 592,74



Tabela 44. Środki trwałe Przedszkola JARZĘBINKA przy ul. Libercourt w Jarocinie

Grupa	Nazwa grupy	Stan na dzień 31.12.2024	Stan na dzień 31.12.2025		
		Wartość brutto [zł]	Wartość brutto [zł]	Umorzenie	Wartość netto [zł]
Gr. 0	Grunty	0,00	0,00	0,00	0,00
Gr. 1	Budynki	1 246 808,81	1 246 808,81	793 846,57	452 962,24
Gr. 2	Obiekty inżynierii lądowej i wodnej	0,00	0,00	0,00	0,00
Gr. 3	Kotły i maszyny	0,00	0,00	0,00	0,00
Gr. 4	Maszyny, urządzenia	10 628,28	10 628,28	10 628,28	0,00
Gr. 5	Specjalistyczne maszyny	0,00	0,00	0,00	0,00
Gr. 6	Urządzenia techniczne	0,00	0,00	0,00	0,00
Gr. 7	Środki transportowe	0,00	0,00	0,00	0,00
Gr. 8	Narzędzia, przyrządy	21 767,00	21 767,00	21 767,00	0,00
OGÓŁEM		1 279 204,09	1 279 204,09	826 241,85	452 962,24

Tabela 45. Środki trwałe Przedszkola PUCHATEK w Golinie

Grupa	Nazwa grupy	Stan na dzień 31.12.2024	Stan na dzień 31.12.2025		
		Wartość brutto [zł]	Wartość brutto [zł]	Umorzenie	Wartość netto [zł]
Gr. 0	Grunty	0,00	0,00	0,00	0,00
Gr. 1	Budynki	164 948,55	174 513,55	107 795,62	66 717,93
Gr. 2	Obiekty inżynierii lądowej i wodnej	9 999,90	9 999,90	2 395,83	7 604,07
Gr. 3	Kotły i maszyny	6 000,00	6 000,00	4 515,00	1 485,00
Gr. 4	Maszyny, urządzenia	0,00	0,00	0,00	0,00
Gr. 5	Specjalistyczne maszyny	0,00	0,00	0,00	0,00
Gr. 6	Urządzenia techniczne	10 036,80	10 036,80	2 592,84	7 443,96
Gr. 7	Środki transportowe	0,00	0,00	0,00	0,00
Gr. 8	Narzędzia, przyrządy	0,00	0,00	0,00	0,00
OGÓŁEM		190 985,25	200 550,25	117 299,29	83 250,96

Majątek Przedszkola PUCHATEK w Golinie zmienił się odpowiednio o:

- ✓ Grupa 1 – urządzenia techniczne – zwiększenie wartości o kwotę 9.565,00 zł – zakup klimatyzatora.



Tabela 46. Środki trwałe Publicznego Żłobka „Słoneczko” w Mieszkowie

Grupa	Nazwa grupy	Stan na dzień 31.12.2024	Stan na dzień 31.12.2025		
		Wartość brutto [zł]	Wartość brutto [zł]	Umorzenie	Wartość netto [zł]
Gr. 0	Grunty	0,00	0,00	0,00	0,00
Gr. 1	Budynki	0,00	0,00	0,00	0,00
Gr. 2	Obiekty inżynierii lądowej i wodnej	0,00	0,00	0,00	0,00
	Gr. 3	Kotły i maszyny	0,00	0,00	0,00
Gr. 4	Maszyny, urządzenia	0,00	0,00	0,00	0,00
Gr. 5	Specjalistyczne maszyny	0,00	0,00	0,00	0,00
Gr. 6	Urządzenia techniczne	0,00	0,00	0,00	0,00
Gr. 7	Środki transportowe	0,00	0,00	0,00	0,00
Gr. 8	Narzędzia, przyrządy	0,00	22 698,40	3 168,62	19 530,08
OGÓŁEM		0,00	22 698,40	3 168,32	19 530,08

Majątek Publicznego Żłobka „Słoneczko” w Mieszkowie zmienił się odpowiednio o:

- ✓ Grupa 8 – narzędzia, przyrządy – zakup elementów placu zabaw (żółtiowa piaskowinica, moja pierwsza zjeżdżalnia, koń na biegunach, duża zjeżdżalnia, domek patio, wiaderka, łopatki i grabki, foremki do piasku, nawierzchnia terenu – sztuczna trawa, opłotowanie terenu z dwoma furtkami - na kwotę 22.698,40 zł.

4.2. Jednostki Ochotniczych Straży Pożarnych

Na terenie gminy Jarocin działa 14 jednostek OSP w nw. miejscowościach: Jarocin, Cielcza, Witaszyce, Wilkowyja, Golina, Potarzyca, Mieszków, Tarce, Łuszczanów, Kadziak, Hilarów, Radlin, Osiek, Zakrzew.

Ochotnicze Straże Pożarne funkcjonują w oparciu o ustawę z dnia 17 grudnia 2021 r. o ochotniczych strażach pożarnych (t.j. Dz. U. z 2025 r., poz. 244 ze zmianami), ustawę z dnia 7 kwietnia 1989 r. Prawo o stowarzyszeniach (t.j. Dz.U. z 2020 r., poz. 2261) oraz ustawę z dnia 24 sierpnia 1991 r. o ochronie przeciwpożarowej (t.j. Dz. U. z 2025 r. poz. 188).



Tabela 47. Stan mienia przekazanego przez gminę Jarocin w użyczenie jednostkom OSP z terenu Gminy Jarocin [zł] w grupach 4, 6, 7, 8

Lp.	Nazwa jednostki	Gr. 4 Maszyny, urządzenia		Gr. 6 Urządzenia techniczne		Gr.7 Środki transportowe		Gr. 8 Narzędzia, przyrządy	
		Stan na 31.12.2024	Stan na 31.12.2025	Stan na 31.12.2024	Stan na 31.12.2025	Stan na 31.12.2024	Stan na 31.12.2025	Stan na 31.12.2024	Stan na 31.12.2025
1.	OSP w Jarocinie	0,00	0,00	0,00	0,00	0,00	0,00	0,00	0,00
2.	OSP w Cielczy	2 061,40	2061,40	0,00	0,00	0,00	0,00	9 500,00	9 500,00
3.	OSP w Witaszycach	0,00	0,00	11 400,00	11 400,00	0,00	0,00	4 000,00	4 000,00
4.	OSP w Wilkowie	0,00	0,00	0,00	0,00	0,00	44 000,00	0,00	49 500,00
5.	OSP w Golinie	0,00	0,00	0,00	0,00	0,00	0,00	10 000,00	0,00
6.	OSP w Potarzysty	0,00	0,00	0,00	0,00	0,00	0,00	0,00	0,00
7.	OSP w Mieszkowie	0,00	0,00	26 272,07	26 272,07	0,00	15 500,00	0,00	0,00
8.	OSP w Tarcach	0,00	0,00	0,00	0,00	0,00	0,00	0,00	0,00
9.	OSP w Łuszczanowie	0,00	0,00	0,00	39 999,99	0,00	0,00	0,00	0,00
10.	OSP w Kadziaku	0,00	0,00	0,00	0,00	0,00	0,00	0,00	0,00
11.	OSP w Hilarowie	0,00	0,00	0,00	0,00	0,00	0,00	0,00	0,00
12.	OSP w Radlinie	0,00	0,00	0,00	0,00	0,00	0,00	0,00	0,00
13.	OSP w Osieku	0,00	0,00	0,00	0,00	0,00	0,00	0,00	25 500,00
14.	OSP w Zakrzewie	0,00	0,00	0,00	0,00	0,00	0,00	10 000,00	10 000,00
OGÓŁEM		2 061,40	2 061,40	37 672,07	77 672,06	0,00	59 500,00	33 500,00	108 500,00

Zmiany wartości środków trwałych:

- ✓ grupa 6 – urządzenia techniczne – przekazanie kamery termowizyjnej jednostce OSP w Łuszczanowie o wartości 39 999,99 zł,
- ✓ grupa 7 – środki transportu - przekazanie przyczepki transportowej jednostce OSP w Mieszkowie o wartości 15 500,00 zł,
- ✓ grupa 8 – narzędzia, przyrządy - przekazanie motopompy jednostce OSP w Wilkowie o wartości 49 500,00 zł,
- ✓ grupa 8 – narzędzia, przyrządy – przekazanie systemu alarmowego jednostce OSP w Osieku o wartości 25 500,00 zł.



4.3. Centrum Usług Społecznych

Na podstawie Uchwały Nr XLVIII/452/2021 Rady Miejskiej w Jarocinie z dnia 23 czerwca 2021r. przekształcono funkcjonujący w gminie Miejsko-Gminny Ośrodek Pomocy Społecznej w Jarocinie w Centrum Usług Społecznych w Jarocinie.

Tabela 48. Zmiany w majątku Centrum Usług Społecznych w Jarocinie

Grupa	Nazwa grupy	Stan na 31.12.2024 r.	Stan na dzień 31.12.2025 r.		
		Wartość brutto (zł)	Wartość brutto (zł)	Umorzenie	Wartość netto (zł)
Gr.0	Grunty	22 564,12	22 564,12	0,00	22 564,12
Gr.1	Budynki	3 505 732,01	3 505 732,01	1 580 677,15	1 925 054,86
		355 655,68	355 655,68	288 699,65	66 956,03
Gr.2	Obiekty inżynierii lądowej i wodnej	97 613,32	97 613,32	21 016,66	76 596,66
		84 361,42	84 361,42	64 955,94	19 405,48
Gr.3	Kotły i maszyny	8 873,50	8 873,50	7 247,98	1 625,52
		0,00	0,00	0,00	0,00
Gr.4	Maszyny i urządzenia	258 392,98	254 863,97	208 413,97	46 4500,00
Gr.5	Specjalistyczne maszyny	264 671,42	264 671,42	195 875,05	68 796,37
Gr.6	Urządzenie techniczne	240 321,00	236 621,00	235 451,00	1 170,00
Gr.7	Środki transportowe	115 000,00	115 000,00	46 000,00	69 000,00
Gr.8	Narzędzia, przyrządy	21 975,70	21 975,70	21 975,70	0,00
OGÓŁEM		4 9975 161,15	4 967 932,14	2 670 313,10	2 297 619,04

Zmiany wartości środków trwałych Centrum Usług Społecznych w Jarocinie:

- ✓ grupa 4 – maszyny, urządzenia – Likwidacja Notebooka Lenovo na kwotę 3.529,01 zł,
- ✓ grupa 6 – narzędzia, przyrządy – Likwidacja klimatyzatora ściennego na kwotę 3.700,00 zł.

4.4. Instytucje kultury

Środki trwałe instytucji kultury na dzień 31 grudnia 2025 roku przedstawione są w tabeli 49 i 50.

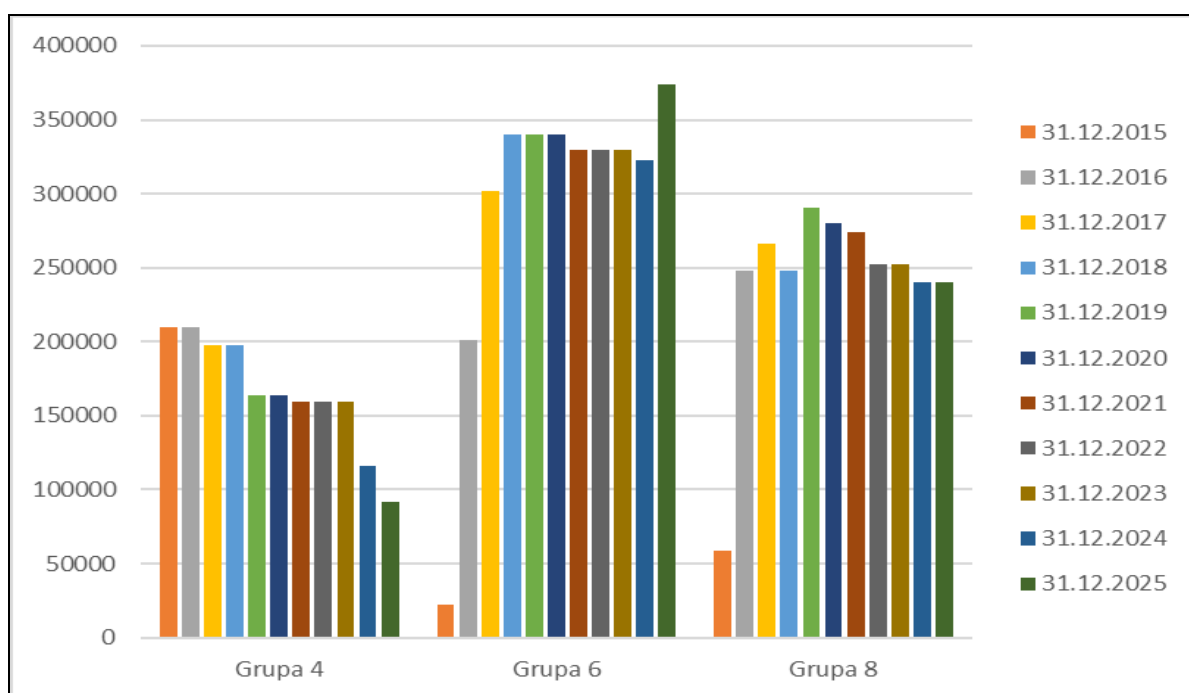


Tabela 49. Biblioteka Publiczna Miasta i Gminy Jarocin

Grupa	Nazwa grupy	Stan na dzień 31.12.2024	Stan na dzień 31.12.2025		
		Wartość brutto [zł]	Wartość brutto [zł]	Umorzenie	Wartość netto [zł]
Gr. 0	Grunty	0,00	0,00	0,00	0,00
Gr. 1	Budynki	3 731 377,93	3 731 377,93	593 040,03	3 138 337,90
Gr. 2	Obiekty inżynierii lądowej i wodnej	81 695,00	81 695,00	67 594,53	14 100,47
Gr. 3	Kotły i maszyny	0,00	0,00	0,00	0,00
Gr. 4	Maszyny, urządzenia	116 168,12	91 717,78	91 717,78	0,00
Gr. 5	Specjalistyczne maszyny	0,00	0,00	0,00	0,00
Gr. 6	Urządzenia techniczne	322 523,48	374 261,84	312 768,93	61 492,91
Gr. 7	Środki transportowe	42 352,16	98 409,58	19 681,92	78 727,66
Gr. 8	Narzędzia, przyrządy	240 474,79	240 474,79	235 074,79	5 400,00
OGÓŁEM		4 534 591,48	4 617 936,92	1 319 877,98	3 298 058,94

Zmiany wartości środków trwałych Biblioteki Publicznej Miasta i Gminy Jarocin:

- ✓ grupa 4 – maszyny, urządzenia – likwidacja sprzętu komputerowego na kwotę 24.450,34 zł,
- ✓ grupa 6 – urządzenia techniczne – zakup miksera na kwotę 10.799,57 zł,
- ✓ grupa 6 – urządzenia techniczne – zakup subwooferów na kwotę 40.938,79 zł,
- ✓ grupa 7 – środki transportu – zakup samochodu na kwotę 98.409,58 zł.
- ✓ grupa 7 – środki transportu – likwidacja samochodu na kwotę 42.352,16 zł.



Wykres 11. Środki trwałe brutto [zł] Biblioteki Publicznej od 31.12.2015 r. do 31.12.2025 r.

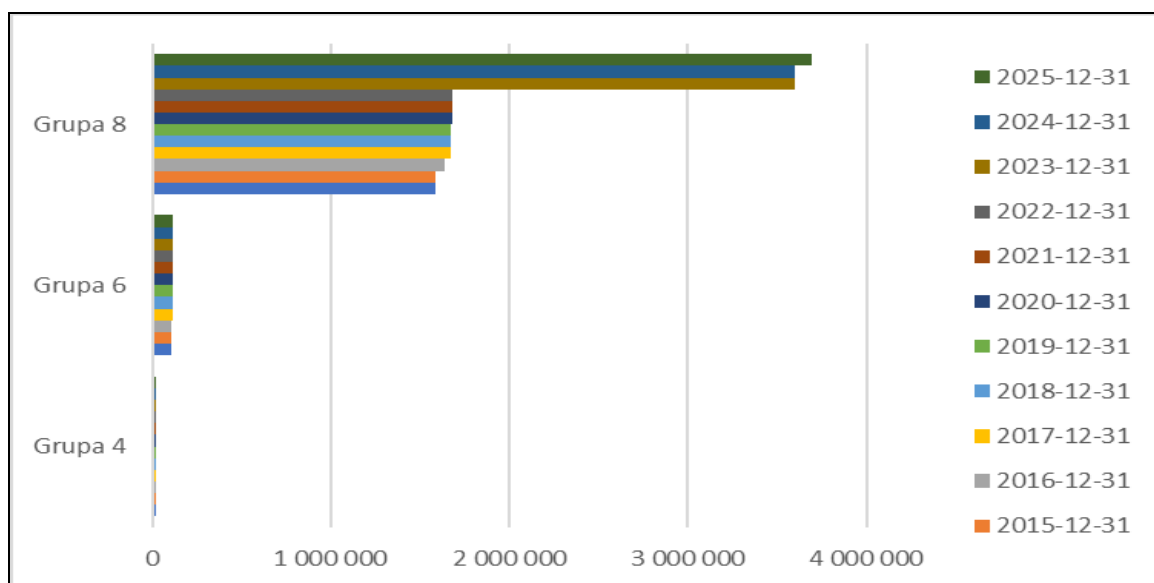


Tabela 50. Muzeum Regionalne

Grupa	Nazwa grupy	Stan na dzień 31.12.2024	Stan na dzień 31.12.2025		
		Wartość brutto [zł]	Wartość brutto [zł]	Umorzenie	Wartość netto [zł]
Gr. 0	Grunty	0,00	0,00	0,00	0,00
Gr. 1	Budynki	12 675 094,83	12 675 094,83	1 861 586,09	10 813 508,74
Gr. 2	Obiekty inżynierii lądowej i wodnej	0,00	0,00	0,00	0,00
Gr. 3	Kotły i maszyny	0,00	0,00	0,00	0,00
Gr. 4	Maszyny, urządzenia	16 866,01	16 866,01	16 866,01	0,00
Gr. 5	Specjalistyczne maszyny	0,00	0,00	0,00	0,00
Gr. 6	Urządzenia techniczne	114 342,48	114 342,48	111 672,68	2 669,80
Gr. 7	Środki transportowe	0,00	0,00	0,00	0,00
Gr. 8	Narzędzia, przyrządy	3 601 553,24	3 698 083,64	2 025 307,06	1 672 776,58
OGÓŁEM		16 407 856,56	16 504 386,96	4 015 431,84	12 488 955,12

Zmiany wartości środków trwałych Muzeum Regionalnym:

- ✓ grupa 8 – narzędzia i przyrządy – zakup 5 kubików wystawienniczych na kwotę 96.530,40 zł.



Wykres 13. Środki trwałe brutto [zł] Muzeum Regionalnego od 31.12.2015 r. do 31.12.2025 r.



5. Udziały Gminy w spółkach.

Tabela 49. Prezentacja wysokości kapitału podstawowego spółek i udziału Gminy Jarocin w kapitale podstawowym wg stanu na dzień 31.12.2025 r.

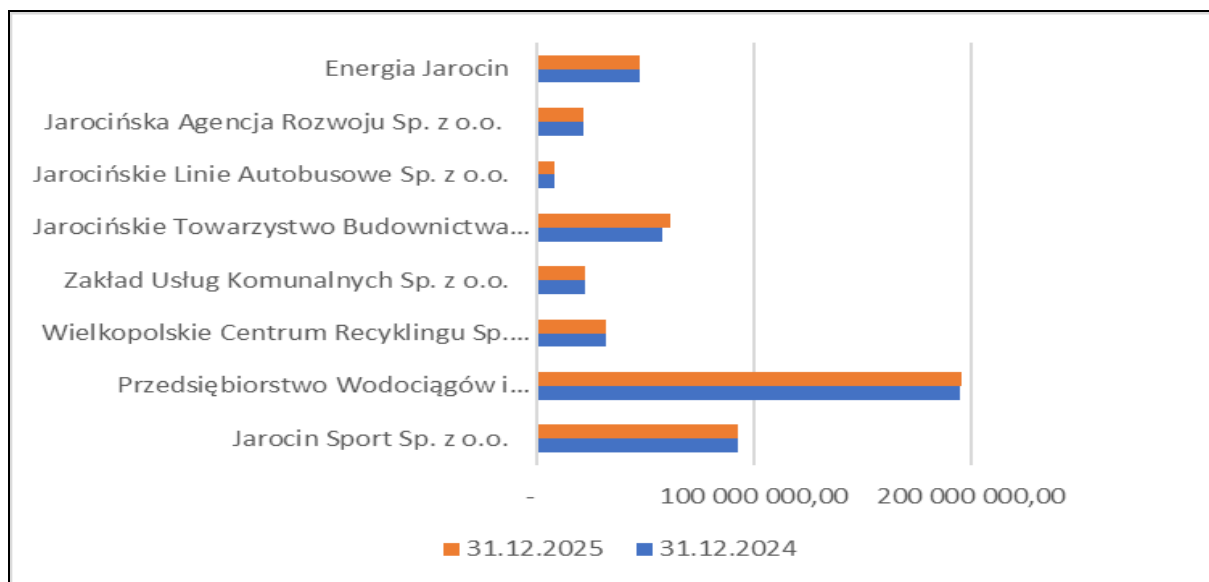
Lp.	Nazwa podmiotu	Kapitał podstawowy Spółki [zł] wg stanu na dzień 31.12.2024 r.	Kapitał podstawowy Spółki [zł] wg stanu na dzień 31.12.2025 r.	Zmiana	Udział Gminy Jarocin w [%] w kapitale podstawowym wg stanu na dzień 31.12.2024 r.	Udział Gminy Jarocin w [%] w kapitale podstawowym wg stanu na dzień 31.12.2025 r.
1.	Jarocin Sport Sp. z o.o.	92 555 500,00	92 555 500,00	0,00	97,79%	97,84%
2.	Przedsiębiorstwo Wodociągów i Kanalizacji Sp. z o.o.	194 702 500,00	195 702 500,00	1 000 000,00	100,00%	100,00%
3.	Wielkopolskie Centrum Recyklingu Sp. z o.o.	32 116 500,00	32 116 500,00	0,00	6,19%	6,19%
4.	Zakład Usług Komunalnych Sp. z o.o.	22 517 500,00	22 517 500,00	0,00	100,00%	100,00%
5.	Jarocińskie Towarzystwo Budownictwa Społecznego Sp. z o.o.	57 581 500,00	61 842 000,00	4 260 500,00	100,00%	100,00%
6.	Jarocińskie Linie Autobusowe Sp. z o.o.	7 928 500,00	7 928 500,00	0,00	100,00%	100,00%
7.	Jarocińska Agencja Rozwoju Sp. z o.o.	21 554 000,00	21 684 000,00	0,00	96,75%	96,77%
8.	Energia Jarocin	47 454 000,00	47 454 000,00	0,0	99,18%	99,18%
RAZEM		476 410 000,00	481 800 500,00	5 390 500,00	-	

Podwyższono dnia 21.07.2025r. kapitał zakładowy PWiK sp.z o.o. w Jarocinie o kwotę 1.000.000,00 tj. 2 000 nowych udziałów. Nowoutworzone udziały objął w całości dotychczasowy Wspólnik, tj. Gmina Jarocin. Postanowienie KRS z dnia 06.11.2025r.

Podwyższono dnia 28.04.2025r. Kapitał zakładowy JTBS sp.z o.o. o kwotę 4 260 500,00 tj. 8 521 nowych udziałów. Nowoutworzone udziały objął w całości dotychczasowy Wspólnik, tj. Gmina Jarocin. Postanowienie KRS z dnia 08.07.2025r.

Podwyższono dnia 23.12.2024r. Kapitał zakładowy JAR sp.z o.o. o kwotę 130 000,00 tj. 260 nowych udziałów. Nowoutworzone udziały objął w całości dotychczasowy Wspólnik, tj. Gmina Jarocin. Postanowienie KRS z dnia 06.02.2025 r.





Wykres 13. Zmiany wartości udziałów Gminy Jarocin w Spółkach wg stanu na dzień 31.12.2024 r. oraz 31.12.2025 r.

6. Odpady

Gospodarka odpadami komunalnymi stanowi jedno z kluczowych zadań własnych gminy. Jednostki samorządu terytorialnego są zobowiązane do organizacji systemu odbioru oraz zagospodarowania odpadów komunalnych. Gmina Jarocin, realizując te obowiązki, wprowadziła kompleksowy system gospodarki odpadami obejmujący wszystkie nieruchomości zamieszkałe i niezamieszkałe na swoim terenie. System ten jest sukcesywnie dostosowywany do zmieniających się regulacji prawnych. W roku 2025 r. obowiązywały następujące przepisy dot. systemu zbiórki odpadów komunalnych w tym zakresie ustanowione:

- Uchwała Nr XXXI/282/2020 Rady Miejskiej w Jarocinie z dnia 25.06.2020 r. w sprawie ustalenia szczegółowego sposobu i zakresu świadczenia usług w zakresie odbierania odpadów komunalnych od właścicieli nieruchomości i zagospodarowania tych odpadów w zamian za uiszczoną przez właścicieli nieruchomości opłatę za gospodarowanie odpadami komunalnymi,
- Uchwała Nr XXXI/281/2020 Rady Miejskiej w Jarocinie z dnia 25.06.2020 r. w sprawie regulaminu utrzymania czystości i porządku na terenie Gminy Jarocin,
- Uchwała Nr XXXI/288/2020 Rady Miejskiej w Jarocinie z dnia 25.06.2020 r. w sprawie ustalenia terminu, częstotliwości i trybu uiszczania opłaty za gospodarowanie odpadami komunalnymi,
- Uchwała Nr XXXI/285/2020 Rady Miejskiej w Jarocinie z dnia 25.06.2020 r. w sprawie zwolnienia w części z opłaty za gospodarowanie odpadami komunalnymi właścicieli nieruchomości zabudowanych budynkami mieszkalnymi jednorodzinnymi kompostującymi bioodpady stanowiące



odpady komunalne w kompostowniku przydomowym,

- Uchwała nr LVI/521/2021 Rada Miejska w Jarocinie z dnia 15.12.2021 r. w sprawie zmiany uchwały nr XXXI/283/2020 Rady Miejskiej w Jarocinie z dnia 25 czerwca 2020 r. w sprawie odbierania odpadów komunalnych od właścicieli nieruchomości, na których nie zamieszkują mieszkańcy a powstają odpady komunalne.

Uchwały podjęte w 2022r. i obowiązujące od 1 stycznia 2023 r.

- Uchwała nr LXXV/655/2022 Rady Miejskiej w Jarocinie z dnia 2 listopada 2022 r. w sprawie zmiany uchwały nr LVI/520/2021 z dnia 15 grudnia 2021 r. w sprawie stawki opłaty za pojemnik i za worek o określonej pojemności, przeznaczony do zbierania odpadów na terenie nieruchomości niezamieszkałych,
- Uchwała nr LXXV/652/2022 Rady Miejskiej w Jarocinie z dnia 2 listopada 2022 r. w sprawie wyboru metody ustalania opłaty za gospodarowanie odpadami komunalnymi, ustalenia stawki takiej opłaty dla nieruchomości zamieszkałych,
- Uchwała nr LXXVI/659/2022 Rady Miejskiej w Jarocinie z dnia 21 listopada 2022 r. w sprawie wzoru deklaracji o wysokości opłaty za gospodarowanie odpadami komunalnymi składanej przez właścicieli nieruchomości, terminu i miejsca składania oraz warunków i trybu składania deklaracji za pomocą środków komunikacji elektronicznej,
- Uchwała nr LXXV/654/2022 Rady Miejskiej w Jarocinie z dnia 2 listopada 2022 r. w sprawie zwolnienia w części z opłaty za gospodarowanie odpadami komunalnymi właścicieli nieruchomości, na których zamieszkują rodziny wielodzietne, o których mowa w ustawie z dnia 5 grudnia 2014 r. o Karcie Dużej Rodziny.

Uchwały podjęte w 2023 r. i obowiązujące nadal w 2025r.

- Uchwała nr LXXXVI/737/2023 Rady Miejskiej w Jarocinie z dnia 27 marca 2023 r. w sprawie zmiany uchwały nr LXXVI/659/2022 Rady Miejskiej w Jarocinie z dnia 21 listopada 2022 r. w sprawie wzoru deklaracji o wysokości opłaty za gospodarowanie odpadami komunalnymi składanej przez właścicieli nieruchomości, terminu i miejsca składania oraz warunków i trybu składania deklaracji za pomocą środków komunikacji elektronicznej,
- Uchwała nr LXXXIV/729/2023 Rady Miejskiej w Jarocinie z dnia 21 lutego 2023 r. w sprawie zmiany uchwały nr XXXI/281/2020 Rady Miejskiej w Jarocinie w sprawie regulaminu utrzymania czystości i porządku na terenie Gminy Jarocin,
- Uchwała nr LXXXIV/730/2023 Rady Miejskiej w Jarocinie z dnia 21 lutego 2023 r. zmieniająca



uchwałę nr XXXI/282/2020 z dnia 25 czerwca 2020 r. w sprawie ustalenia szczegółowego sposobu i zakresu świadczenia usług w zakresie odbierania odpadów komunalnych od właścicieli nieruchomości i zagospodarowania tych odpadów w zamian za uiszczoną przez właścicieli nieruchomości opłatę za gospodarowanie odpadami komunalnymi

W 2025r., zgodnie z art. 6r ust. 2da pkt. 1 ustawy z dnia 13 września 1996r. o utrzymaniu czystości i porządku w gminach (t.j. Dz. U. z 2025 poz. 733) w przypadku gdy środki pozyskane z opłat za gospodarowanie odpadami komunalnymi są niewystarczające na pokrycie kosztów funkcjonowania systemu gospodarowania odpadami komunalnymi, w tym kosztów, o których mowa w ust. 2–2c, Rada gminy może postanowić, w drodze uchwały, o pokryciu części kosztów gospodarowania odpadami komunalnymi z dochodów własnych nie pochodzących z pobranej opłaty za gospodarowanie odpadami komunalnymi. W 2025 roku wpływy z tytułu opłaty za gospodarowanie odpadami komunalnymi nie pokrywały kosztów funkcjonowania systemu gospodarowania odpadami komunalnymi, system nie bilansował się, w związku z tym należało podjąć uchwałę:

- Uchwała nr XXVI/295/2025 Rady Miejskiej w Jarocinie z dnia 30.10.2025r. w sprawie pokrycia części kosztów gospodarowania odpadami komunalnymi z dochodów własnych nie pochodzących z pobranej opłaty za gospodarowanie odpadami komunalnymi.

Stawki opłat za odbiór odpadów komunalnych w roku 2025r. pozostały niezmiennie od 2023r.

W 2025 roku stawka miesięczna opłaty za gospodarowanie odpadami komunalnymi pozostała na poziomie 24,50 zł od mieszkańca zamieszkującego daną nieruchomość.

Stawka opłaty podwyższonej za gospodarowanie odpadami komunalnymi w przypadku jeżeli właściciel nieruchomości nie wypełnia obowiązku zbierania odpadów komunalnych w sposób selektywny, wynosi 73,50 zł od mieszkańca zamieszkującego daną nieruchomość (nakładana w drodze decyzji administracyjnej).

Dodatkowe zwolnienia w przypadku aktualizacji deklaracji przysługują: dla rodzin wielodzietnych, o których mowa w ustawie 5 grudnia 2014r. o karcie Dużej Rodziny (t.j. Dz. U. z 2024 r. poz. 1512) - ustala się zwolnienie w wysokości 1,5 zł na każdego członka rodziny wielodzietnej miesięcznie, od obowiązującej stawki opłaty za gospodarowanie odpadami komunalnymi, zwolnienie w części z opłaty za gospodarowanie odpadami komunalnymi właścicieli nieruchomości zabudowanych budynkami mieszkalnymi jednorodzinnymi, którzy kompostują bioodpady, stanowiące odpady komunalne w kompostowniku przydomowym w wysokości 1 zł na mieszkańca miesięcznie, od obowiązującej stawki opłaty za gospodarowanie odpadami komunalnymi. Warunkiem zwolnienia,



jest złożenie przez właściciela nieruchomości, deklaracji o wysokości opłaty za gospodarowanie odpadami komunalnymi zawierającej informację dotyczącą posiadania kompostownika przydomowego i kompostowania w nim bioodpadów stanowiących odpady komunalne (dotyczy tylko nieruchomości jednorodzinnych, nie dotyczy nieruchomości niezamieszkałych ani wielorodzinnych).

Tabela 52. Stawki opłaty dla nieruchomości niezamieszkałych obowiązujące w 2025r. .

Pojemnik o pojemności	Stawka opłaty
60 l	12,60 zł
80 l	16,80 zł
120 l	25,20 zł
240 l	50,40 zł
660 l	138,60 zł
1 100 l	231,00 zł
5 000 l	1 050,00 zł
7 000 l	1 470,00 zł
Worek o pojemności	Stawka opłaty
80 l	16,80 zł
120 l	25,20 zł

W przypadku nieruchomości, na której nie zamieszkują mieszkańcy, opłata za gospodarowanie odpadami komunalnymi stanowi iloczyn zadeklarowanej liczby pojemników lub worków, przeznaczonych do zbierania odpadów komunalnych powstających na danej nieruchomości oraz stawki opłaty za gospodarowanie odpadami komunalnymi, o której mowa w art. 6k ust. 1 pkt 2. Przez zadeklarowaną liczbę pojemników lub worków rozumie się iloczyn liczby pojemników lub worków przeznaczonych do zbierania odpadów komunalnych na terenie nieruchomości oraz liczby ich opróżnień lub odbiorów wynikającej z częstotliwości odbioru odpadów komunalnych. Wobec powyższego zmianie uległ również wzór deklaracji o wysokości opłaty za gospodarowanie odpadami komunalnymi składanej przez właścicieli nieruchomości, terminu i miejsca składania.

W przypadku braku segregacji przez właściciela możliwe jest podniesienie do czterokrotności stawki opłaty podstawowej w przypadku nieruchomości niezamieszkałych, a w przypadku nieruchomości zamieszkałej do trzykrotności stawki opłaty podstawowej.



Stawki uchwalone przez Radę Miejską nie przekraczają stawek maksymalnych wskazanych w ustawie o utrzymaniu czystości i porządku w gminach, a wynikające z wysokości przeciętnego miesięcznego dochodu rozporządzalnego.

Akcja choinka

W dniach 13 i 29 stycznia 2025 r. odbyła się coroczna "Akcja choinka". Mieszkańcy gminy w tych dniach mogli dostarczać drzewka do jednego z mobilnych punktów odbioru. Zgromadzone w ten sposób świąteczne drzewka, zyskały drugie życie, bowiem są bioodpadami – zielonymi, które można przetworzyć i uzyskać z nich nawóz. W ramach akcji zebrano 1,56 Mg bioodpadów – zielonych, klasyfikowanych w kodzie 20 02 01.



Źródło: Gmina Jarocin

Odbiór i zagospodarowanie odpadów.

W roku 2025 realizację usługi odbioru i transportu odpadów z terenu gminy Jarocin wykonywała firma ZGO-NOVA” Sp. z o.o. w Jarocinie na podstawie umowy z dnia 26.04.2024r. obowiązującej od dnia 1.1.2025r. do 31.12.2027r.

Usługę zagospodarowania odpadów komunalnych w 2024r. na podstawie umowy z dnia 15.11.2023r. świadczyło Wielkopolskie Centrum Recyklingu Sp. z o .o. w Jarocinie.

Punkt Selektywnej Zbiorki Odpadów Komunalnych działał na terenie Wielkopolskie Centrum Recyklingu- Sp. z o .o. w Jarocinie oraz był udostępniany mieszkańcom Gminy Jarocin, którzy mogli



z nieruchomości zamieszkałych wskazane poniżej rodzaje odpadów komunalnych:

- papier i tektura (w tym opakowaniowa),
- tworzywa sztuczne (w tym opakowaniowe),
- opakowania ze szkła bezbarwnego,
- opakowania ze szkła kolorowego,
- popiół i żużel,
- szkło płaskie bez zanieczyszczeń,
- opakowania wielomateriałowe,
- opakowania z drewna,
- metale (w tym opakowaniowe),
- opakowania zawierające pozostałości substancji niebezpiecznych,
- odpady komunalne ulegające biodegradacji, w tym odpady biodegradowalne,
- przeterminowane leki,
- chemikalia (oleje, tłuszcze, farby, detergenty, kleje, lepiszcza i żywice),
- zużyte baterie i akumulatory,
- lampy fluorescencyjne i inne odpady zawierające rtęć w tym termometry,
- urządzenia zawierające freon,
- zużyty sprzęt elektryczny i elektroniczny,
- meble i inne odpady wielkogabarytowe,
- odzież i tekstylia,
- zużyte opony,
- gruz betonowy, ceglany
- zmieszane odpady z budowy, remontu i demontażu.

W 2025 r. Gmina Jarocin dokonywała działań mających na celu znalezienie rozbieżności pomiędzy złożonymi deklaracjami o wysokości opłaty za gospodarowanie odpadami komunalnymi, a stanem faktycznym. W celu uszczelnienia systemu gospodarki odpadami podejmowane były są następujące działania:

- analiza bazy nieruchomości czyli tzw. punktów adresowych i porównywanie ich z bazą deklaracji o wysokości opłaty za gospodarowanie odpadami komunalnymi,



- porównywanie danych zawartych w bazie deklaracji nieruchomości zamieszkałych z danymi pozyskanymi z Przedsiębiorstwa Wodociągów i Kanalizacji dotyczącymi zużycia wody,
- porównywanie danych zawartych w deklaracjach z danymi otrzymanymi z Wydziału Spraw Obywatelskich dotyczącymi urodzonych i zameldowanych dzieci,
- porównywanie bazy deklaracji z wykazami przedsiębiorców rozpoczynających działalność otrzymywanymi z Wydziału Spraw Obywatelskich Urzędu Miejskiego w Jarocinie,
- podejmowanie działań interwencyjnych na podstawie zgłoszeń od Przedsiębiorcy odbierającego odpady komunalne (ZGO-NOVA Sp. z o.o.) dotyczących nieprawidłowej segregacji, wystawionego nieprawidłowego lub przepełnionego pojemnika, wystawiania odpadów (niesegregowanych) zmieszanych w workach.

Poszczególni mieszkańcy byli wzywani do składania pisemnych wyjaśnień dotyczących przyczyny rozbieżności lub składania deklaracji o wysokości opłaty za gospodarowanie odpadami komunalnymi, zgodnie ze stanem faktycznym. Brak wyjaśnień lub deklaracji powodował wszczęcie postępowań mających na celu ustalenie wysokości opłaty za gospodarowanie odpadami komunalnymi w drodze decyzji.

Podejmowane działania miały na celu wyszukanie jak największej liczby osób nie ujętych w gminnym systemie gospodarki odpadami oraz ostatecznie zwiększenie wpływów z opłat za gospodarowanie odpadami komunalnymi.

W 2025 r. systemem gospodarki odpadami komunalnymi objętych było 44 010 (na podstawie złożonych deklaracji wg stanu na 31.12.2025r.) mieszkańców z obszaru gminy Jarocin.

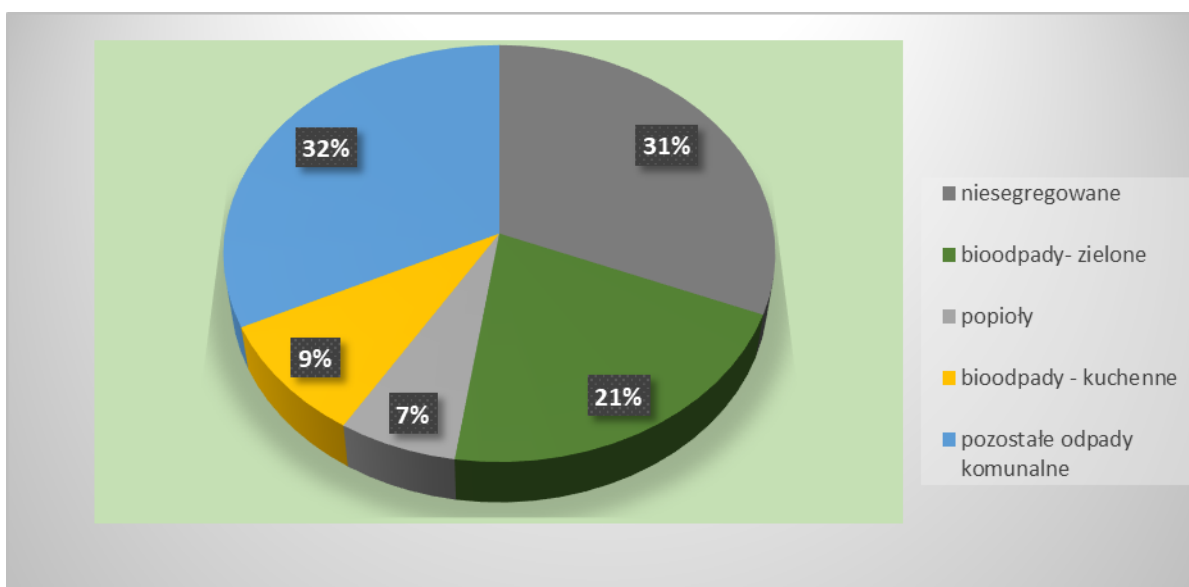
W 2025 r. zebrano ponad 8018 Mg odpadów komunalnych niesegregowanych (zmieszanych) w ramach systemu gospodarki odpadami na terenie Gminy Jarocin.

Poniżej tabela i wykresy prezentujące ilości odebranych i zebranych w PSZOKU odpadów komunalnych skategoryzowanych wg frakcji w 2025 roku.



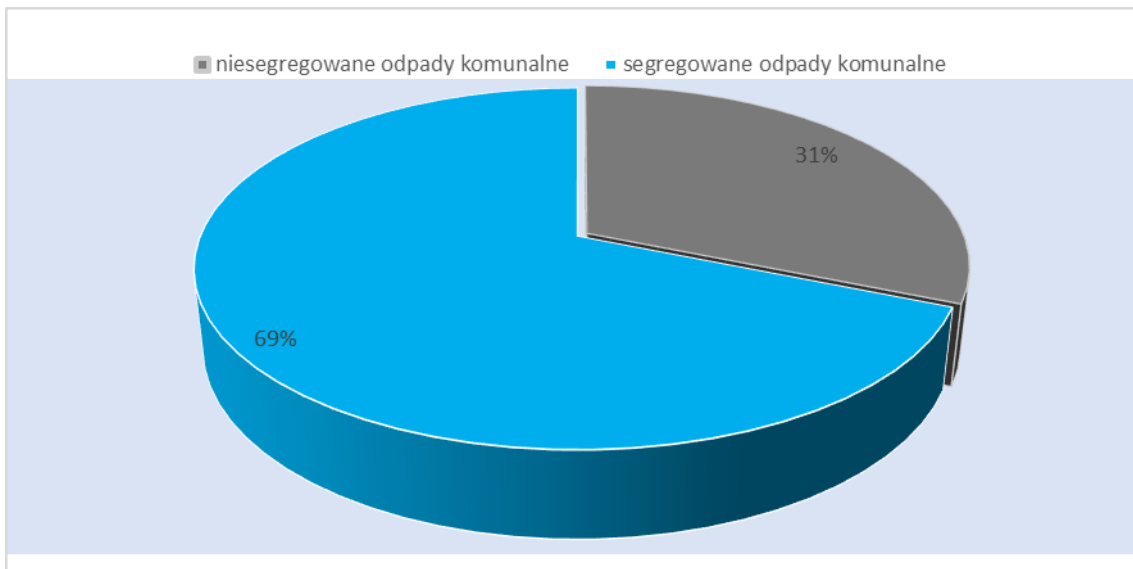
Tabela 51. Ilość zagospodarowanych odpadów komunalnych (odebranych od mieszkańców i zebranych w PSZOKU odpadów w roku 2025 (w Mg) w ramach gminnego systemu gospodarki odpadami komunalnymi, (dane przed ostatecznym zatwierdzeniem sprawozdania burmistrza z realizacji zadań z zakresu gospodarowania odpadami komunalnymi za rok 2025).

Rok	Łączna ilość odpadów komunalnych	Niesegregowane odpady komunalne	Popioły	Biodopady - zielone	Biodopady - kuchenne	Inne odpady komunalne w tym elektronika, wielko gabaryty, papier, tworzywa sztuczne i inne
2025	25 709,63 Mg	8 018,46 Mg	1 638,36 Mg	5 440,70 Mg	2 341,60 Mg	8 270,51 Mg



Wykres 14. Zestawienie procentowe odebranych i zebranych odpadów w roku 2025 w ramach gminnego systemu gospodarki odpadami komunalnymi





Wykres 15. Zestawienie procentowe odebranych i zebranych odpadów komunalnych w roku 2025 w podziale na niesegregowane oraz segregowane.

Łącznie wydatki na poniesione na system gospodarki odpadami w 2025 r. **wyniosły 20 586 465,17 zł**

Edukacja ekologiczna w roku 2025.

1. W 2025 r. jak, co roku gmina Jarocin włączyła się do udziału w akcji sprzątania świata pod hasłem „W naturę z kulturą”. Dzieci i młodzież szkolna, nauczyciele oraz osoby wspierające działania proekologiczne zostały wyposażone w niezbędne materiały, m. in. worki i rękawice, pozyskane przez gminę od lokalnych sponsorów. Jednym z ważniejszych punktów festynu, podczas którego nastąpiło zakończenie akcji sprzątania świata było wręczenie nagród najbardziej zaangażowanym uczestnikom tegorocznej akcji. Uhonorowano 10 grup, które od 19 do 25 września zebrały największą ilość odpadów. Do Wielkopolskiego Centrum Recyklingu sp. z o.o. w Jarocinie dostarczono worki wypełnione odpadami porzuconymi w lasach, zielonych skwerach i przy drogach.





Gmina Jarocin

Opublikowane przez: Natalia Becela · 3 września 2025 ·

🌱🌿 Rodzinny Festyn Ekologiczny 🌱🌿

📅 27 września 2025 (sobota)

🕒 14:00 – 19:00

📍 Polana przed Pałacem Radolińskich

Zapraszamy całe rodziny na wyjątkowe wydarzenie pełne atrakcji, zabawy i ekologicznych inspiracji



👉 Przyjdź i spędź sobotnie popołudnie w zielonej atmosferze – baw się, ucz i dbaj o środowisko razem z nami.

🌱 Razem pokażemy, że ekologia to nie tylko obowiązek, ale też świetna zabawa.



Źródło: FB Gmina Jarocin

2. W 2025 r. firma ZGO – Nova sp. z o.o., zgodnie z zapisami umowy, w uzgodnieniu z gminą Jarocin wydała artykuł w gazecie JaPiK pt. „Dlaczego rozdzielamy bioodpady kuchenne i zielone?” oraz artykuł w Gazecie JaPiK pt; „ZERO WASTE w domu, pracy i szkole”.
3. Dodatkowo 4 krotnie ZGO Nova Sp. z o.o. zgodnie z zapisami umowy przeprowadziła akcje edukacyjne na terenie Gminy Jarocin:
 - 1) 18 marca 2025r wraz z przedstawicielami Gminy Jarocin zarząd Spółki wręczał nagrody dzieciom za udział w konkursie pn. „Ubrania projektujesz, tekstylia odzyskujesz!”. Najlepsze prace ozdobiły pojazd odbierający odpady komunalne - śmieciarkę. Nagrodzeni otrzymali tablet i power bank, a ich fotografie zostały umieszczone na pojeździe komunalnym spółki ZGO NOVA, dzięki temu zwycięskie prace można podziwiać prace na gminnych drogach. Po wręczeniu nagród spółki gminne przygotowały dla dzieci liczne konkurencje i zabawy z upominkami.





Źródło : materiał ZGO Nova Sp. z o.o.

- 2) Spółka brała też udział w Ekoświętowaniu w 11 czerwca 2025r. zorganizowanym przez Wielkopolskie Centrum Recyklingu Sp. z o.o na terenie Jarocin Sport. Odbyło się tam zakończenie VII edycji konkursu ekologicznego „Region Czysty na 6” zorganizowanej przez Wielkopolskie Centrum Recyklingu Sp. z o.o. w Jarocinie.
- 3) Również w imprezach towarzyszących podczas Jarocin Festiwal 2025 – Zgo Nova sp. z o.o. edukowała w zakresie prawidłowej segregacji zarówno dzieci i dorosłych w Strefie Dziecka w Amfiteatrze w Parku Radolińskich w Jarocinie.
- 4) We wrześniu stoisko Zgo Nova sp. o.o. można było spotkać również na Rodzinnym Festynie Ekologicznym na polanie przed Pałacem Radolińskich. Festyn Ekologiczny był częścią akcji sprzątanie świata.

W lutym 2025r. Gmina Jarocin przeprowadziła konkurs pt.: Ubrania projektujesz, tekstylia odzyskujesz! Celem konkursu było kształtowanie wśród dzieci i młodzieży postaw ekologicznych poprzez uświadomienie konieczności segregacji surowców wtórnych, uświadomienie istoty selektywnej zbiórki tekstyliów, propagowanie zasad prawidłowej segregacji odpadów i recyklingu oraz rozwijanie kreatywności, fantazji i wyobraźni artystycznej w odniesieniu do tematu segregacji tekstyliów.

Dzięki akcjom ekologicznym wzrasta świadomość mieszkańców na temat ochrony środowiska, integruje się lokalna społeczność i kształtują się postawy proekologiczne, które mają pozytywny wpływ na otoczenie – zarówno teraz, jak i w przyszłości. Uczestnictwo w takich inicjatywach wzmacnia poczucie wspólnej odpowiedzialności, zachęca do podejmowania kolejnych działań na



rzecz środowiska oraz buduje nawyki sprzyjające zrównoważonemu rozwojowi.

Gmina Jarocin dla przedstawicieli - członków 24 gmin porozumieniem międzygminnego w październiku 2025r. zorganizowała również spotkanie edukacyjne dot. prowadzenia skutecznych działań w zakresie edukacji ekologicznej mieszkańców w zakresie odpadów komunalnych. W spotkaniu wzięli udział również przedstawiciele Spółki Wielkopolskie Centrum Recyklingu w Jarocinie, którzy omówili najczęstsze błędy w segregacji odpadów. Główne zagadnienia spotkania prowadzonego przez doświadczonych EKOedukatorów, które były poruszane to: skuteczna edukacja ekologiczna mieszkańców – jak zwiększyć efektywność segregacji odpadów, nowe metody i narzędzia w edukacji ekologicznej, motywowanie mieszkańców do prawidłowej segregacji – dobre praktyki, błędy i inspiracje, segregacja w praktyce – jak poprawić jakość selektywnej zbiórki w społecznościach lokalnych, edukacja ekologiczna w gminie – jak skutecznie przekonywać, uczyć i motywować mieszkańców, metody i kanały komunikacji z mieszkańcami (media społecznościowe, ulotki, spotkania osiedlowe, aplikacje mobilne).



Źródło: Gmina Jarocin

Ponadto w ramach prowadzonej przez gminę Jarocin strony internetowej, w specjalnej zakładce pod adresem: <https://www.jarocin.pl/eurzad/gospodarka-odpadami> zamieszczane są aktualności i informacje dot. gminnego systemu gospodarki odpadami.

Dodatkowo w zakładce: <https://www.jarocin.pl/eko-wiadomosci> znajdują się materiały edukacyjne, ciekawostki związane również z odpadami komunalnymi.



7. Służebność przesyłu w latach 2013-2025

Służebność przesyłu została wprowadzona do polskiego systemu prawnego na podstawie ustawy z dnia 30 maja 2008 r. o zmianie ustawy – Kodeks cywilny oraz niektórych innych ustaw i zawarta jest w art. 3051-3054 w nawiązaniu do art. 49. Kodeksu cywilnego (tj. Dz. U. z 2025 r., poz. 1071).

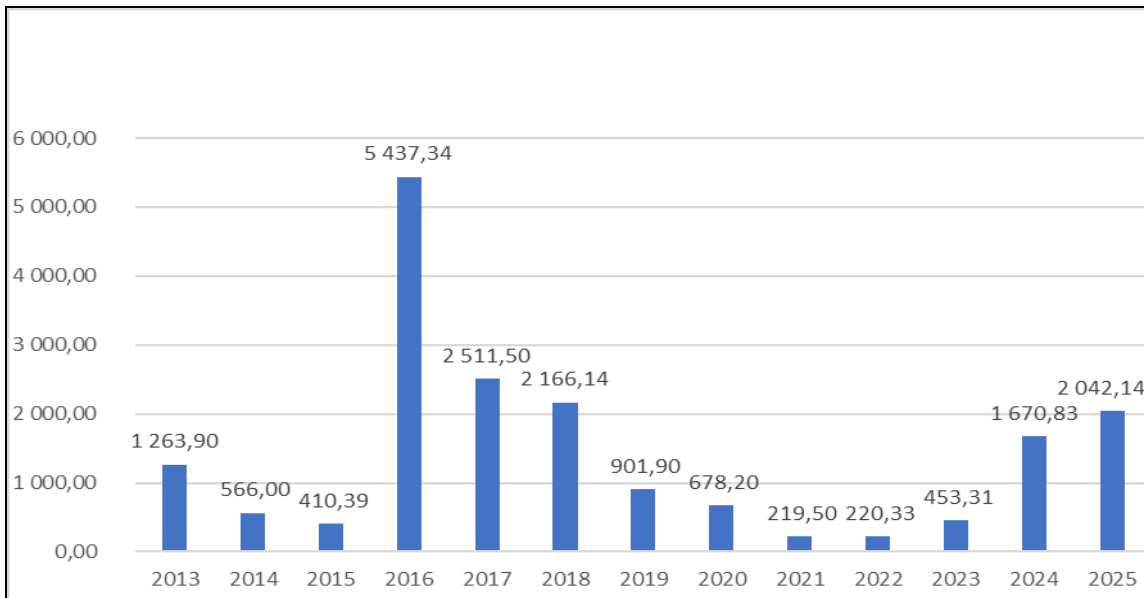
Rada Miejska w Jarocinie podjęła dnia 2 września 2011 r. Uchwałę Nr XXII/118/2011 w sprawie zasad obciążania nieruchomości stanowiących własność Gminy Jarocin ograniczonym prawem rzeczowym – służebnością przesyłu.

Obciążanie nieruchomości stanowiących własność Gminy ograniczonym prawem rzeczowym – służebnością przesyłu oraz służebnością gruntową następuje dla nowych inwestycji oraz już istniejących sieci, a także w przypadkach, gdy nieruchomość ma ograniczony dostęp do drogi publicznej lub ograniczone możliwości z jej korzystania.

W Gminie Jarocin od roku 2013 zaczęto prowadzić procedury ustanowienia służebności przesyłu. Od połowy roku 2015 Gmina Jarocin przystąpiła do regulacji stanów prawnych całej istniejącej infrastruktury na terenie gruntów gminnych. Dnia 18 lipca 2022 roku Rada Miejska podjęła Uchwałę Nr LXIX/615/2022 w sprawie zasad ustanawiania służebności gruntowych oraz służebności przesyłu. Rada Miejska w Jarocinie podjęła dnia 18 grudnia 2023 r. Uchwałę Nr XCVIII/868/2023 w sprawie określenia zasad ustanawiania służebności gruntowych oraz służebności przesyłu, wobec czego uchwała z 2022 r. została uchylona.

W latach 2013-2025 ustanowiono służebność przesyłu dla łącznie 18 841,48 m sieci przesyłowej, w tym: 1 263,90 m w roku 2013; 566,00 m w roku 2014; 410,39 m w roku 2015; 5 437,34 m w roku 2016; 2 511,50 m w 2017; 2 166,14 w roku 2018; 901,90 m w roku 2019; 678,20 m w roku 2020; 219,50 m w roku 2021; 220,33 m w roku 2022; 453,31 m w roku 2023; 1 670,83 m w roku 2024; 2 042,14 m w roku 2025.





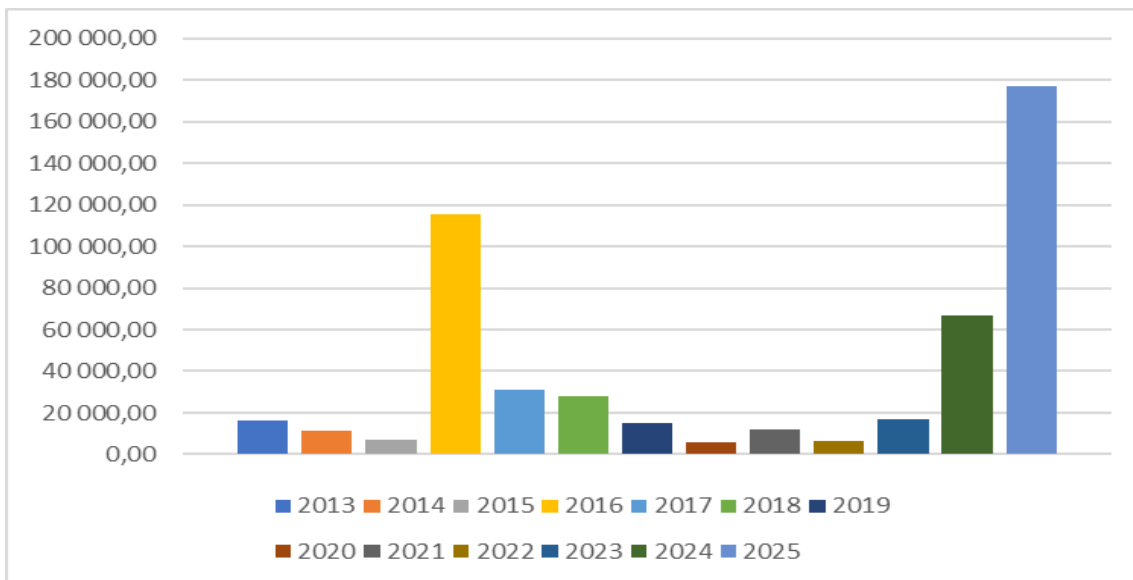
Wykres 16. Długości sieci dla których ustanowiono służebność przesyłu w latach 2013-2025.

Z tytułu ustanowienia służebności przesyłu w latach 2013-2025 pozyskano łącznie kwotę 625 111,89 zł brutto, natomiast w roku 2025 łączna kwota pozyskana wynosi 217 931,74 zł brutto. Dochody z poszczególnych okresów przedstawione zostały w tabeli nr 54.

Tabela 54. Zestawienie wartości służebności przesyłu w latach 2013-2025

Lata	Wartość służebności przesyłu netto [zł]	VAT [zł]	Wartość służebności przesyłu brutto [zł]
2013	16 074,00	3 697,02	19 771,02
2014	11 233,00	2 583,59	13 816,59
2015	6 999,00	1 609,77	8 608,77
2016	115 710,75	26 613,57	142 324,22
2017	30 800,83	7 084,19	37 885,02
2018	27 839,00	6 402,97	34 241,06
2019	14 851,00	3 415,73	18 266,73
2020	5 520,29	1 269,67	6 789,96
2021	12 183,32	2 802,16	14 985,48
2022	6 677,48	1 535,82	8 213,30
2023	16 626,12	3 824,01	20 450,13
2024	66 526,72	15 301,15	81 827,87
2025	177 180,28	40 754,46	217 931,74
SUMA	508 221,79	116 894,11	625 111,89





Wykres 17. Wartość netto służebności przesyłu w latach 2013-2025.

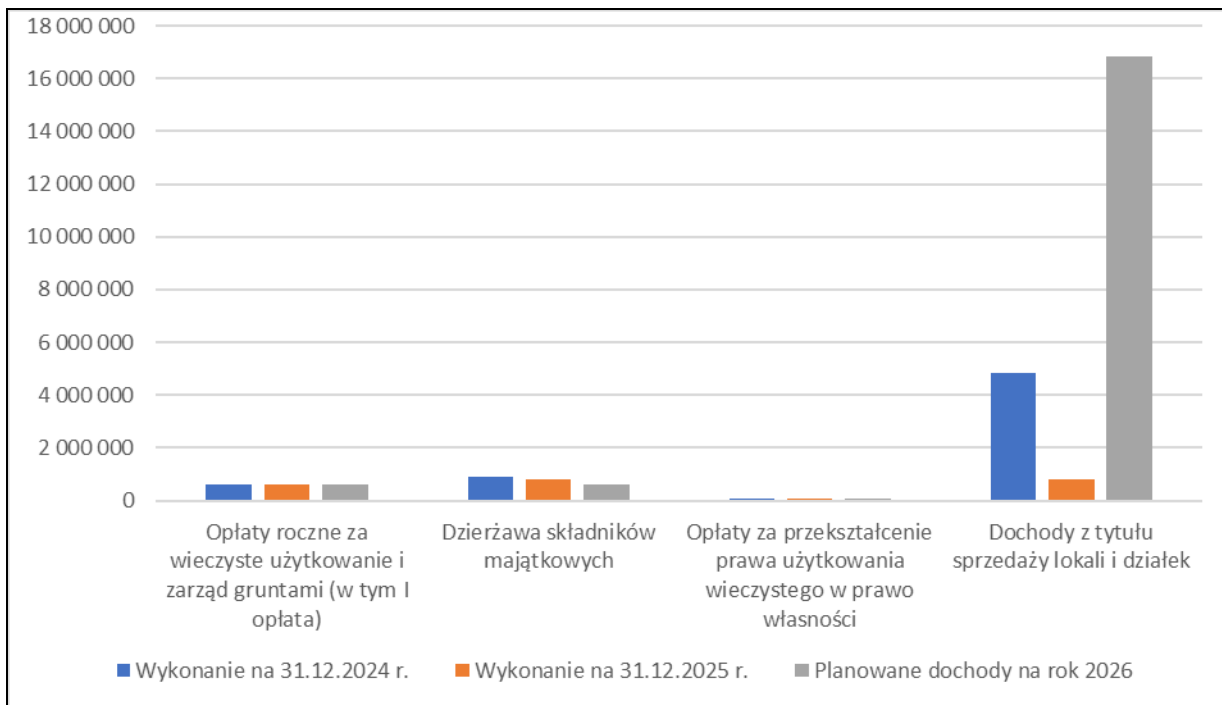
8. Dochody uzyskane z tytułu wykonywania prawa własności i innych praw majątkowych

Gmina Jarocin z tytułu wykonywania prawa własności i innych praw majątkowych realizuje następujące dochody i przychody budżetowe przedstawione w tabeli nr 55.

Tabela 55. Dochody z tytułu wykonania prawa własności i innych praw majątkowych - stan na dzień 31.12.2025 r.

Lp.	Wyszczególnienie	Wykonanie na 31.12.2024 r.	Wykonanie na 31.12.2025 r.	Planowane dochody na rok 2026
1.	Opłaty roczne za wieczyste użytkowanie i zarząd gruntami (w tym I opłata)	602 408,51	630 030,47	630 000,00
2.	Dzierżawa składników majątkowych - w tym dzierżawa składników majątkowych Urzędu	909 723,33 512 478,25	825 473,56 401 363,03	609 000,00 355 974,00
3.	Opłaty za przekształcenie prawa użytkowania wieczystego w prawo własności	64 846,20	54 932,20	56 000,00
4.	Dochody z tytułu sprzedaży lokali i działek	4 882 268,00	814 414,00	16 850 000,00
	Razem	6 459 246,04	2 324 850,23	18 145 000,00





Wykres 18. Dochody [zł] na dzień 31.12.2024 r. i 31.12.2025 r. oraz planowane dochody w roku 2026



Podsumowanie

Tegoroczna edycja informacji o stanie mienia Gminy Jarocin składa się z dwóch zasadniczych części :

- pierwszej, stanowiącej opracowany zestaw informacji zbiorczych,
- drugiej, będącej dokumentacją podstawową, prezentującą w sposób szczegółowy dane wszystkich dysponentów majątku Gminy.

Dokument zawiera również spis jednostek organizacyjnych Gminy.

Podsumowując tegoroczną informację o stanie mienia komunalnego Gminy Jarocin stwierdzić należy, że:

1. nastąpiło zwiększenie *wartości aktywów trwałych Urzędu Miejskiego* na dzień 31.12.2025 r. w stosunku do roku ubiegłego o **39 250 482,70 zł**,
2. największa zmiana wartości nastąpiła w *Środkach trwałych*, tj. o kwotę **56 735 633,06 zł**,
3. zwiększyła się *wartość gruntów* w stosunku do stanu na dzień 31.12.2024 r. o kwotę **1 082 151,79 zł**.

Informacja o stanie mienia komunalnego za okres od 31.12.2024 r. do 31.12.2025 r. sporządzona jest w oparciu o dokumenty źródłowe przedstawione przez Wydziały Urzędu Miejskiego oraz Jednostki Organizacyjne Gminy.

Informacja o stanie mienia komunalnego Gminy Jarocin dostępna jest w Biuletynie Informacji Publicznej Urzędu Miejskiego w Jarocinie.

BURMISTRZ JAROCINA

Urszula Wyremblewska-Korzyniewska

